

Šablona III/2 – Inovace a zkvalitnění výuky prostřednictvím ICT





PŘEHÁZENÁ PÍSMENA



INVESTICE DO ROZVOJE VZDĚLÁVÁNÍ

Základní škola Moravany, okres Brno - venkov, příspěvková organizace


ANOTACE

Šablona:	III/2
Název:	Inovace a zkvalitnění výuky prostřednictvím ICT
Téma:	Přeházená písmena Žák napíše psacím písmen názvy zvířat z přeházených tiskacích písmen.
Autor:	Lenka Máčková
Očekávaný výstup:	Žák si rozšíří slovní zásobu, z textu získá nové informace, upevní si svůj písemný projev.
Klíčová slova:	Písmeno, skládání slov
Druh učebního materiálu:	Pracovní list
Cílová skupina:	Žák 1. stupně ZŠ
Typická věková skupina:	1. ročník ZŠ
Použité zdroje a materiály:	
<p>Obrázky :</p> <p>http://www.omalovanky-zde.cz/novinky_omalovanky_2011_02_05.php</p> <p>http://xn--omalovny-51a.eu/omalov%C3%A1nky/ovce_1130</p> <p>http://www.i-creative.cz/2007/08/23/zoo/</p> <p>http://www.detskeomalovanky.cz/52/pismo-o-chobotnice-a-pstros/</p> <p>http://obrazky.superia.cz/zvirata/</p> <p>http://detsky.blog.cz/0609/omalovanka-zirafa</p>	
   	
INVESTICE DO ROZVOJE VZDĚLÁVÁNÍ	


Dokážeš napsat z přeházených písmen názvy zvířátek.
V prvních dvou řádcích ti pomohou obrázky.



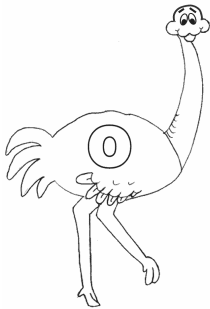
ovas



cove




nlos



tposšr



eZRba



ifžraa

esp

kňů

rasep

žbáa

rvkáa

očakk

kaoz

kbý

kčanea

selcipe

huotko

evl

ocepi

kdroylko

byra

šmy

špapekuo

loknak

lejne

nsecr

jzaíc

Obrázky : http://www.omalovanky-zde.cz/novinky_omalovanky_2011_02_05.php

http://xn--omalovnky-51a.eu/omalov%C3%A1nky/ovce_1130

<http://www.i-creative.cz/2007/08/23/zoo/>

<http://www.detskeomalovanky.cz/52/pismeno-o-chobotnice-a-pstros/>

<http://obrazky.superia.cz/zvirata/>

<http://detsky.blog.cz/0609/omalovanka-zirafa>