

Šablona III/2- Inovace a zkvalitnění výuky prostřednictvím ICT

BAREVNÁ AUTA



INVESTICE DO ROZVOJE VZDĚLÁVÁNÍ

Základní škola Moravany, okres Brno-venkov, příspěvková organizace ANOTACE	
Šablona:	III/2
Název:	Inovace a zkvalitnění výuky prostřednictvím ICT
Téma:	Barevná auta
	Žák vybarvuje nákladní auta podle daného počtu prvků.
Autor:	Hana Kratinová
Očekávaný výstup:	Žák umí přiřadit číslo k odpovídajícímu počtu prvků.
Klíčová slova:	Počet prvků, čísla
Druh učebního materiálu:	Pracovní list
Cílová skupina:	Žák 1. stupně ZŠ
Typická věková skupina:	1. ročník ZŠ
Použité zdroje a materiály:	http://www.detskeomalovanky.cz/704/nakladni-auto/



EVROPSKÁ UNIE








MINISTERSTVO ŠKOLSTVÍ,
MLÁDEŽE A TĚLOVÝCHOVY








OP Vzdělávání
pro konkurenceschopnost

INVESTICE DO ROZVOJE VZDĚLÁVÁNÍ

LIST Č. 1





Barevná auta na listě č. 2 jsou jednotlivě rozstříhaná. Každé barevné auto schováme někde ve třídě. Děti mají v lavicích pracovní list č.1 (nákladní auta s puntíky). Jejich úkolem je hledat jednotlivá ukrytá auta po třídě, zjistit jejich číslo a barvu. Poté se vrátí ke svému pracovnímu listu a vybarví auto s odpovídajícím počtem puntíků danou barvou a jdou hledat další ukryté auto.

ŘEŠENÍ:

