

Šablona III/2- Inovace a zkvalitnění výuky prostřednictvím ICT

ZAŠIFROVANÁ ZPRÁVA



INVESTICE DO ROZVOJE VZDĚLÁVÁNÍ

<p>Základní škola Moravany, okres Brno-venkov, příspěvková organizace</p> <p style="text-align: center;">ANOTACE</p>	
Šablona:	III/2
Název:	Inovace a zkvalitnění výuky prostřednictvím ICT
Téma:	Zašifrovaná zpráva
	Žák počítá příklady a podle tabulky přiřazuje k výsledkům příkladů odpovídající písmeno. K vyluštěným slovům následně lepí vhodné obrázky.
Autor:	Hana Kratinová
Očekávaný výstup:	Žák si procvičuje sčítání a odčítání v oboru 0 – 10. Dokáže se orientovat v tabulce a přiřadit k výsledkům odpovídající písmena.
Klíčová slova:	Sčítání, odčítání, písmeno.
Druh učebního materiálu:	Pracovní list
Cílová skupina:	Žák 1. stupně ZŠ
Typická věková skupina:	1. ročník ZŠ
Použité zdroje a materiály:	<p>http://omalovanky-k-vytisknuti.ic.cz/obrazek-coloriage-drak-1_jpg.gif.html</p> <p>http://omalovanky-k-vytisknuti.ic.cz/obrazek-pirat-2.html</p> <p>http://www.omalovankyprodeti.cz/k-vytisknuti/barbie-mariposa-motyli-vila/barbie-mariposa10/</p> <p>http://www.i-creative.cz/wp-content/uploads/2008/09/kral.gif</p> <p>http://www.i-creative.cz/wp-content/uploads/2008/06/omalovanka-pav.gif</p> <p>http://anglictina.pise.cz/62264-the-three-little-butterfly-brothers.html</p> <p>http://www.detskeomalovanky.cz/wp-content/lev4.gif</p> <p>http://www.rodina.cz/g/myclanky/vrana_small.gif</p> <p>http://www.predskolaci.cz/?p=10441</p> <p>http://www.detskeomalovanky.cz/wp-content/jelen.gif</p>



evropský
sociální
fond v ČR



EVROPSKÁ UNIE



MINISTERSTVO ŠKOLSTVÍ,
MLÁDEŽE A TĚLOVÝCHOVY



OP Vzdělávání
pro konkurenceschopnost

INVESTICE DO ROZVOJE VZDĚLÁVÁNÍ

❖ Vyluštěte zašifrovanou zprávu

0	1	2	3	4	5	6	7	8	9	10
T	P	N	E	M	V	Á	R	L	A	K

6-2	3+3	8-4	1+2
4			
M			

6+4	2+7	9-2	6-4	9-6	1+4	0+9	4+4

❖ Jaké máme masky? Vypočítejte příklady a k výsledkům dopište odpovídající písmena.

6-5	 	2+5	9-3	5-5
	 			
	I			


7+3	4+3	8-2	2+6

 	9-2	1+8	2+8
 			
D			


9-4	 	2+6	4+5
	 		
	Í		

5-4	7-1	3+2


8-4	 	9-9	 	5+3
	O		Y	




1+7	5-2	0+5




8-3	5+2	6-0	4-2	2+7



7+3	9-2	5+1	0+8	 	4+6
				I	



 	6-3	1+7	4-1	0+2
J				





Drak: http://omalovanky-k-vytisknuti.ic.cz/obrazek-coloriage-drak-1_jpg.gif.html

Piráť: <http://omalovanky-k-vytisknuti.ic.cz/obrazek-pirat-2.html>

Víla: <http://www.omalovankyprodeti.cz/k-vytisknuti/barbie-mariposa-motyli-vila/barbie-mariposa10/>

Král: <http://www.i-creative.cz/wp-content/uploads/2008/09/kral.gif>

Páv: <http://www.i-creative.cz/wp-content/uploads/2008/06/omalovanka-pav.gif>

Motýl: <http://anglictina.pise.cz/62264-the-three-little-butterfly-brothers.html>

Lev: <http://www.detskeomalovanky.cz/wp-content/lev4.gif>

Vrána: http://www.rodina.cz/g/myclanky/vrana_small.gif

Králík: <http://www.predskolaci.cz/?p=10441>

Jelen: <http://www.detskeomalovanky.cz/wp-content/jelen.gif>

ŘEŠENÍ :


❖ Vyluštěte zašifrovanou zprávu

0	1	2	3	4	5	6	7	8	9	10
T	P	N	E	M	V	Á	R	L	A	K

6-2	3+3	8-4	1+2
4	6	4	3
M	Á	M	E


6+4	2+7	9-2	6-4	9-6	1+4	0+9	4+4
10	9	7	2	3	5	9	8
K	A	R	N	E	V	A	L


❖ Jaké máme masky?

6-5		2+5	9-3	5-5
1		7	6	0
P	I	R	Á	T




7+3	4+3	8-2	2+6
10	7	6	8
K	R	Á	L




	9-2	1+8	2+8
	7	9	10
D	R	A	K






9-4		2+6	4+5
5		8	9
V	Í	L	A




5-4	7-1	3+2
1	6	5
P	Á	V



$8-4$		$9-9$		$5+3$
4		0		8
M	O	T	Y	L





$1+7$	$5-2$	$0+5$
8	3	5
L	E	V




$8-3$	$5+2$	$6-0$	$4-2$	$2+7$
5	7	6	2	9
V	R	Á	N	A



$7+3$	$9-2$	$5+1$	$0+8$		$4+6$
10	7	6	8		10
K	R	Á	L	Í	K



	$6-3$	$1+7$	$4-1$	$0+2$
	3	8	3	2
J	E	L	E	N

