

Šablona III/2- Inovace a zkvalitnění výuky prostřednictvím ICT

HLEDÁNÍ PONOŽEK



evropský
sociální
fond v ČR



EVROPSKÁ UNIE



MINISTERSTVO ŠKOLSTVÍ,
MLÁDEŽE A TĚLOVÝCHOVY



OP Vzdělávání
pro konkurenceschopnost

INVESTICE DO ROZVOJE VZDĚLÁVÁNÍ

Základní škola Moravany, okres Brno-venkov, příspěvková organizace ANOTACE	
Šablona:	III/2
Název:	Inovace a zkvalitnění výuky prostřednictvím ICT
Téma:	Hledání ponožek
	Malá násobilka do 50
Autor:	Lucie Pospíšilová
Očekávaný výstup:	Žáci trénují koncentraci a paměť Žáci si procvičují příklady malé násobilky do 50
Klíčová slova:	Násobení, dělení
Druh učebního materiálu:	Pracovní list
Cílová skupina:	Žák 1. stupně ZŠ
Typická věková skupina:	3. ročník ZŠ
Použité zdroje a materiály:	http://www.print-ables.com/coloring/chris48.html http://www.christmascoloring.net/elves http://www.activityvillage.co.uk/christmas_stocking_template_large.htm



evropský
sociální
fond v ČR



EVROPSKÁ UNIE



MINISTERSTVO ŠKOLSTVÍ,
MLÁDEŽE A TĚLOVÝCHOVY

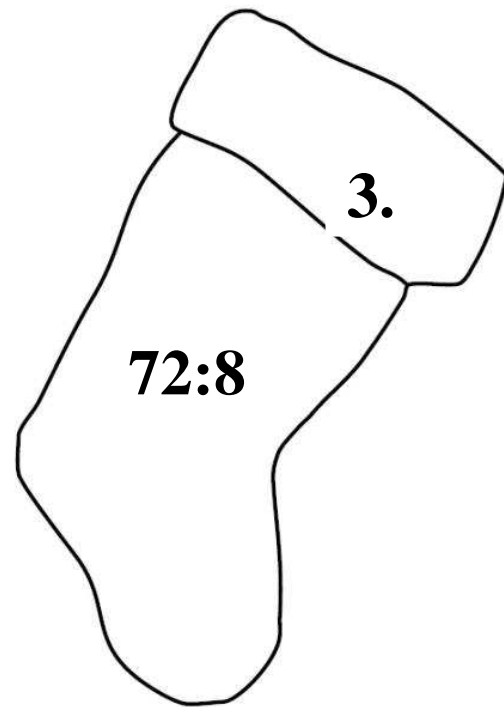
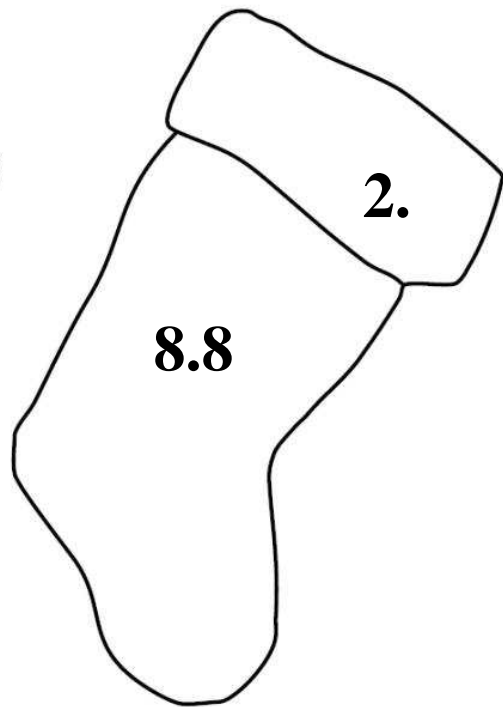
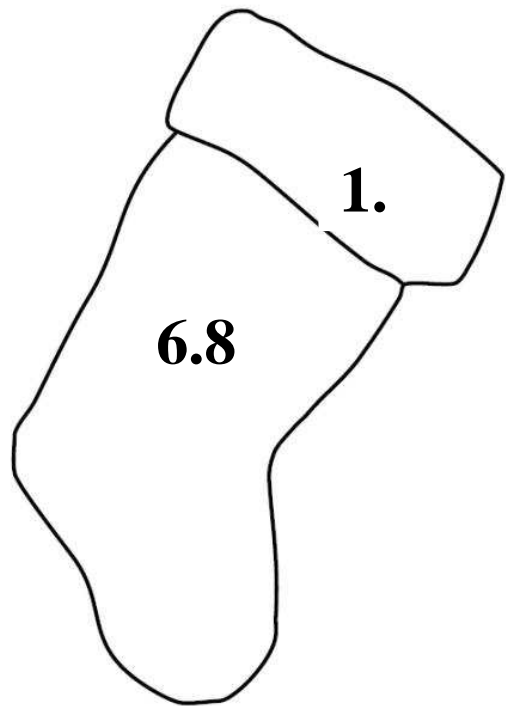


OP Vzdělávání
pro konkurenceschopnost

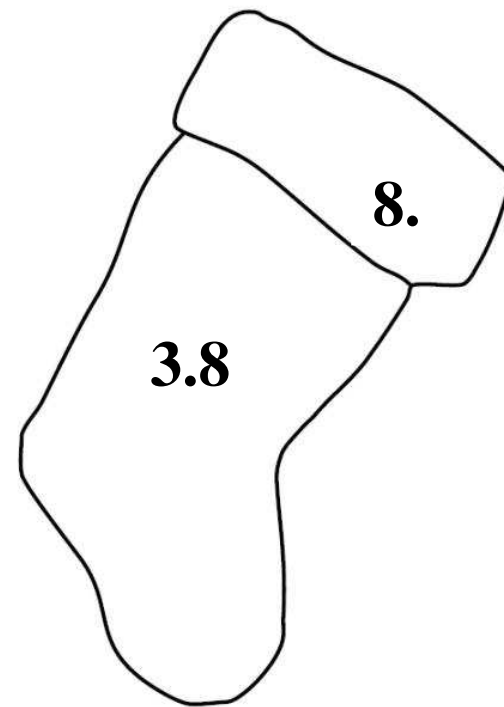
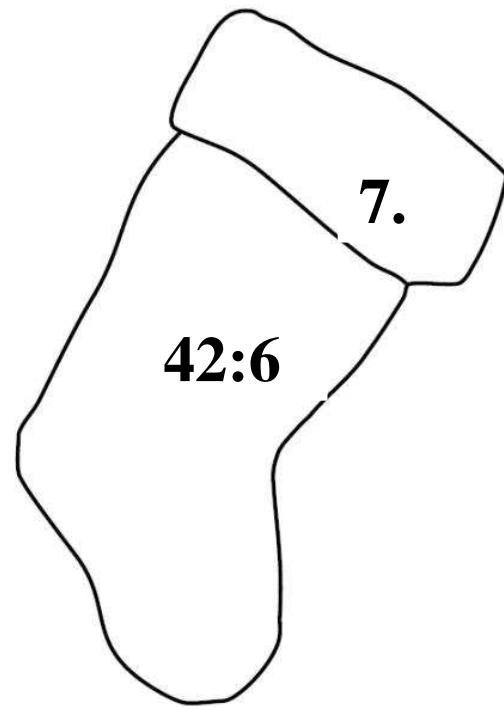
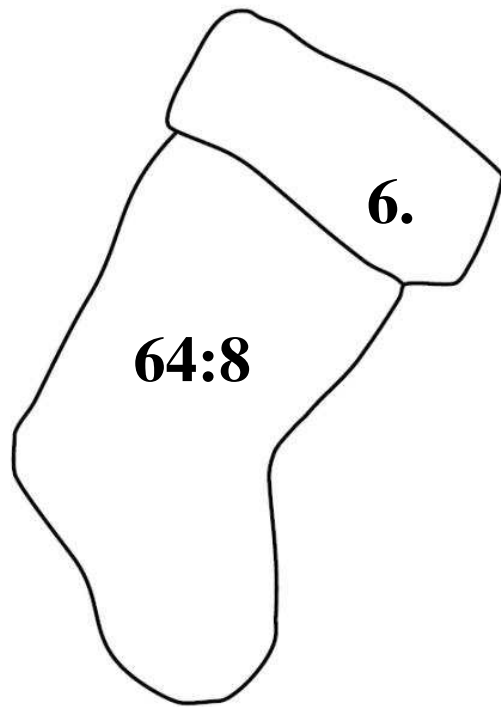
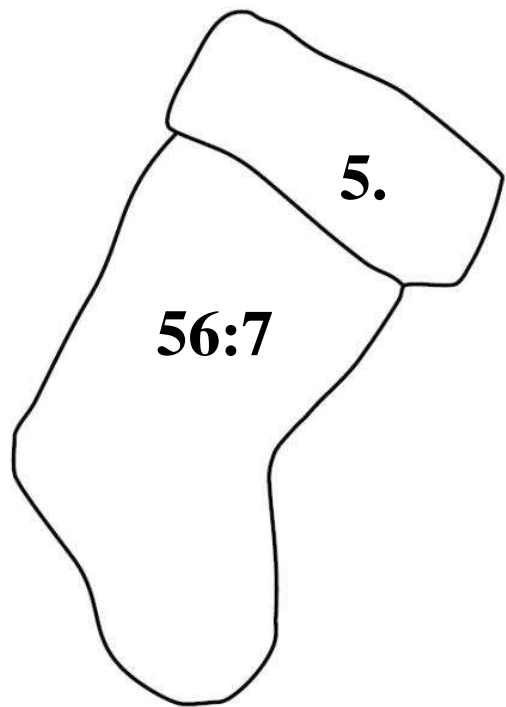
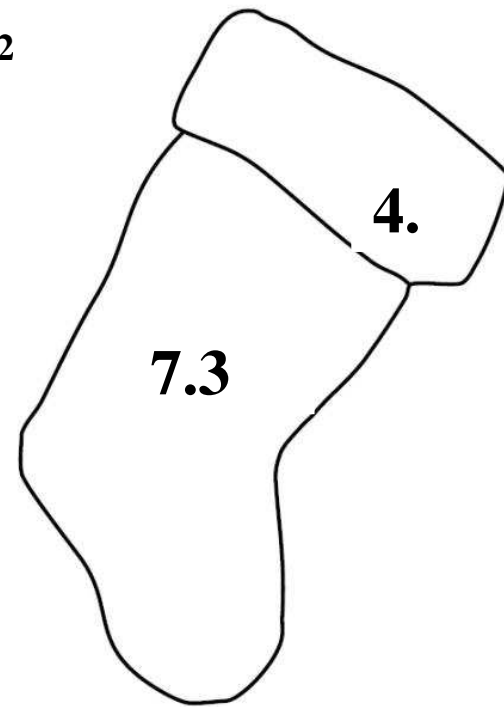
INVESTICE DO ROZVOJE VZDĚLÁVÁNÍ

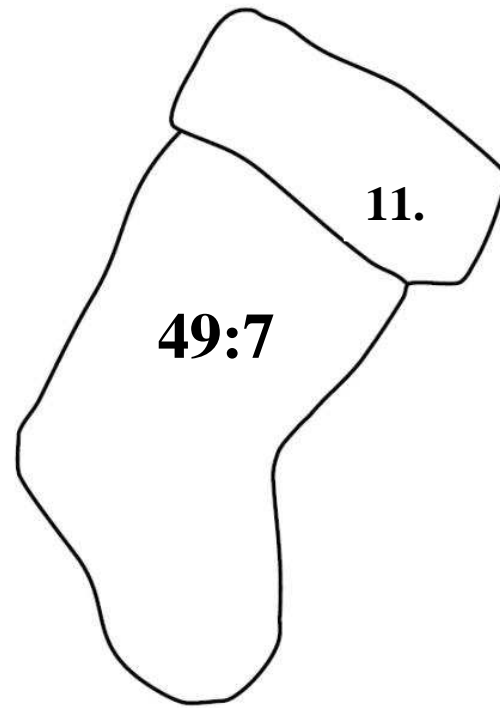
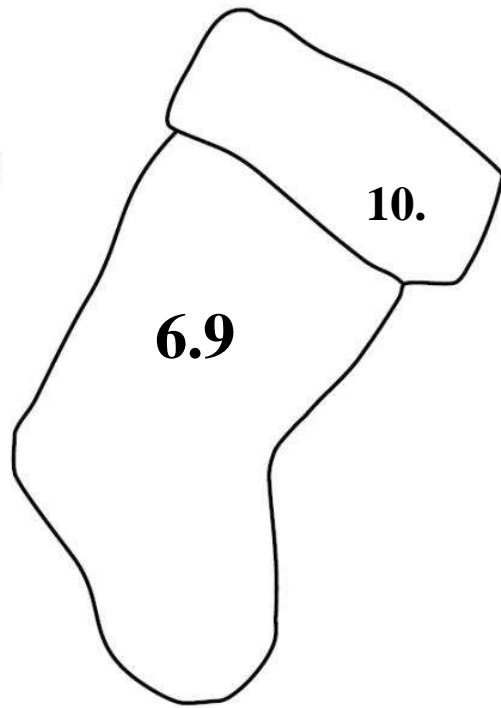
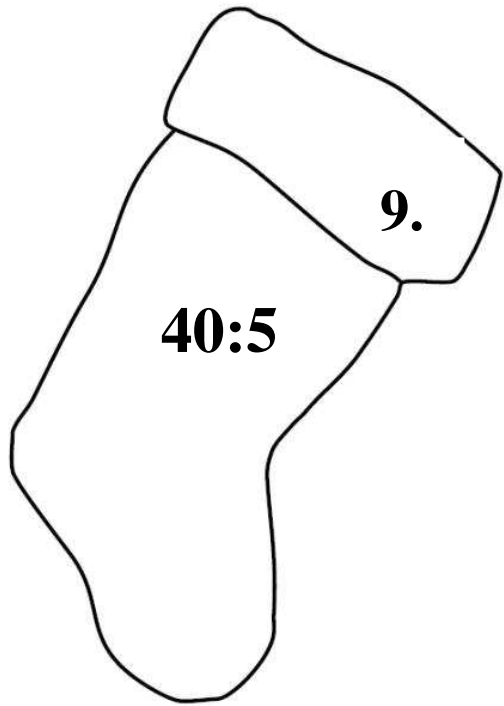
CHODICÍ DIKÁT

Učitel vytiskne vánoční ponožky s příklady na barevný papír a rozmístí je na viditelné místo po třídě. Žáci chodí po třídě a postupně hledají příklady – nejprve musí najít příklad č. 1, poté příklad č. 2 atd. Příklad si žák musí zapamatovat, na svém místě si jej zapíše do obrázku k příslušnému číslu a vypočítá jej. Jakmile má příklad vypočítaný, jde hledat další příklad.

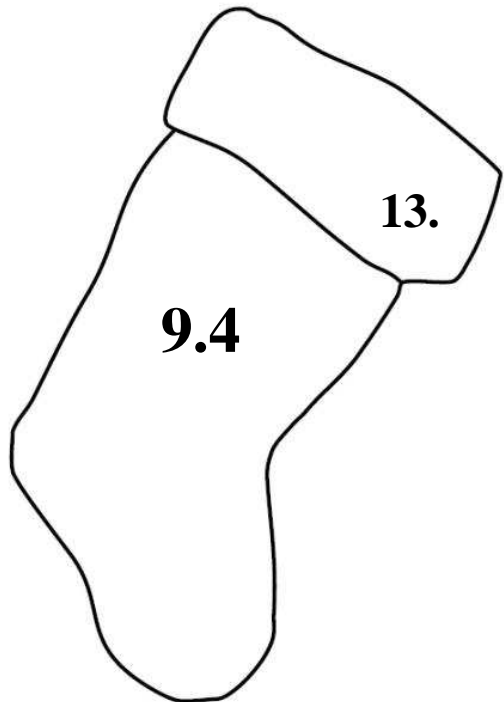
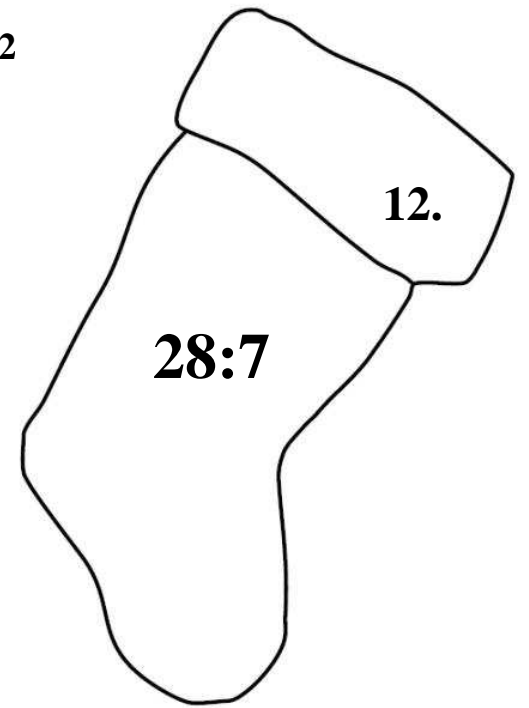



7_32





z_32





ŘEŠENÍ:

1. 40
2. 64
3. 9
4. 21
5. 8
6. 8
7. 7
8. 24
9. 8
- 10.54
- 11.7
- 12.4
- 13.36

ODKAZY:

<http://www.print-ables.com/coloring/chris48.html>

<http://www.christmascoloring.net/elves>

http://www.activityvillage.co.uk/christmas_stocking_template_large.htm