

Šablona III/2- Inovace a zkvalitnění výuky prostřednictvím ICT

ZELENINA



INVESTICE DO ROZVOJE VZDĚLÁVÁNÍ

Základní škola Moravany, okres Brno-venkov, příspěvková organizace ANOTACE	
Šablona:	III/2
Název:	Inovace a zkvalitnění výuky prostřednictvím ICT
Téma:	Zelenina
	Rozdělení ovoce a zeleniny, proč ji pěstujeme (lepení kartiček).
Autor:	Mgr. Milena Šilhánová
Očekávaný výstup:	Žáci umí rozlišit ovoce a zeleninu.
Klíčová slova:	Ovoce, zelenina
Druh učebního materiálu:	Pracovní list
Cílová skupina:	Žák 1. stupně ZŠ
Typická věková skupina:	2. ročník ZŠ
Použité zdroje a materiály:	obrázky – viz odkazy dále



evropský
sociální
fond v ČR



EVROPSKÁ UNIE




MINISTERSTVO ŠKOLSTVÍ,
MLÁDEŽE A TĚLOVÝCHOVY



OP Vzdělávání
pro konkurenceschopnost

INVESTICE DO ROZVOJE VZDĚLÁVÁNÍ

ZELENINA



1. Ovoce a zelenina se pomíchala. Umíš ji roztrdit? Červeně označ ovoce a zeleně zeleninu:

- zelí, třešně, květák, celer, višně, petržel, rajče, ryngle, cibule, mrkev, švestka, kedlubna, jablko, špenát, pomeranč, hruška, okurka, česnek, meruňka, paprika, salát, kapusta, banán, broskev



2. Pro kterou část pěstujeme zeleninu? Vypiš do správných rámečků. Nakresli nebo nalep obrázek.

- paprika, cibule, špenát, ředkvička, salát, petržel, mrkev, rajče, meloun, okurka, celer, česnek

pro PLOD

.....

.....

.....

pro LIST

.....

.....

.....

pro CIBULI

.....

.....












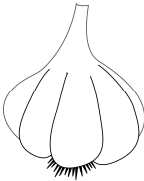
.....












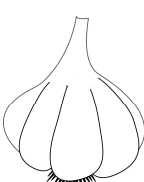
pro KOŘEN

.....


.....

.....

ZELENINA



3. Ovoce a zelenina se pomíchala. Umíš ji roztrdit? Červeně označ ovoce a zeleně zeleninu:

- zelí, třešně, květák, celer, višně, petržel, rajče, ryngle, cibule, mrkev, švestka, kedlubna, jablko, špenát, pomeranč, hruška, okurka, česnek, meruňka, paprika, salát, kapusta, banán, broskev



4. Pro kterou část pěstujeme zeleninu? Vypiš do správných rámečků. Nakresli nebo nalep obrázek.

- paprika, cibule, špenát, ředkvička, salát, petržel, mrkev, rajče, meloun, okurka, celer, česnek

pro PLOD

paprika, rajče, meloun,
okurka

pro LIST

špenát, salát, petržel

pro CIBULI

cibule, česnek

pro KOŘEN

ředkvička, petržel,
mrkev, celer

ODKAZY :

- Mrkev – <http://office.microsoft.com/cs-cz/images/results.aspx?qu=mrkev&ex=1#ai:MC900237585>
<http://office.microsoft.com/cs-cz/images/results.aspx?qu=mrkev&ex=1&origin=FX010132103#ai:MC900250839>
- Cibule – <http://wiki.rvp.cz/@api/deki/files/8417/=cibule.gif>
- Ředkvička – <http://wiki.rvp.cz/@api/deki/files/7745/=redkvicky.jpg>
- Okurka – <http://wiki.rvp.cz/@api/deki/files/23479/=okurka1.png>
- Česnek - <http://wiki.rvp.cz/@api/deki/files/8337/=cesnek.gif>
- Rajče - <http://office.microsoft.com/cs-cz/images/results.aspx?qu=raj%C4%8De&ex=1#ai:MC900215145>
- Paprika - <http://wiki.rvp.cz/@api/deki/files/7739/=paprika.jpg>
- Celer – <http://www.herbateka.org/slike/celer.jpeg>
- Hlávkový salát - <http://www.globus.cz/cs/images/content/news/572-hlavkovy-salat.jpg>
- Meloun - <http://www.dama.cz/2012/2/meloun.jpg>
- Špenát - <http://www.dia-potraviny.cz/img/spenat2.jpg>
- Petržel - <http://www.receptyonline.cz/korenova-petrzel--1451.html>