

Šablona III/2- Inovace a zkvalitnění výuky prostřednictvím ICT

## DOPRAVNÍ PROSTŘEDKY, ZNAČKY



evropský  
sociální  
fond v ČR



EVROPSKÁ UNIE



MINISTERSTVO ŠKOLSTVÍ,  
MLÁDEŽE A TĚLOVÝCHOVY



OP Vzdělávání  
pro konkurenceschopnost

INVESTICE DO ROZVOJE VZDĚLÁVÁNÍ

## VY\_32\_INOVACE\_PRV2\_6\_08

Základní škola Moravany, okres Brno-venkov, příspěvková organizace <b>ANOTACE</b>	
<b>Šablona:</b>	III/2
<b>Název:</b>	Inovace a zkvalitnění výuky prostřednictvím ICT
<b>Téma:</b>	Dopravní prostředky, značky
	Rozlišování dopr. prostředků, grafická podoba a význam dopravních značek.
<b>Autor:</b>	Mgr. Milena Šilhánová
<b>Očekávaný výstup:</b>	Žák umí jmenovat důležité dopravní značky a respektuje pravidla silničního provozu. Bezpečně se dopraví ze svého bydliště do budovy školy.
<b>Klíčová slova:</b>	Dopravní prostředky, MHD, semafor, dopravní značky
<b>Druh učebního materiálu:</b>	Pracovní list
<b>Cílová skupina:</b>	Žák 1. stupně ZŠ
<b>Typická věková skupina:</b>	2. ročník ZŠ
<b>Použité zdroje a materiály:</b>	<a href="http://www.i-creative.cz/?s=dopravn%C3%AD+zna%C4%8Dky">http://www.i-creative.cz/?s=dopravn%C3%AD+zna%C4%8Dky</a>



INVESTICE DO ROZVOJE VZDĚLÁVÁNÍ

1. Co ti nesmí chybět na správně vybaveném kole. Napiš aspoň 5 věcí.

---

---

2. Rozhodni. Správnou odpověď zakroužkuj.


Po chodníku chodím VPRAVO - VLEVO.

Kde není chodník, půjdu VPRAVO - VLEVO.

3. Jak poznáš na světelném přechodu pro chodce, že můžeš jít?

Jak vypadá ve stejnou chvíli semafor pro řidiče?






Vybarvi pastelkami.




4. Dej do rámečku názvy dopravních prostředků, které zajišťují městskou hromadnou dopravu. Škrtni názvy, které neoznačují dopravní prostředky.



tramvaj – křižovatka – jízdní kolo – dálnice – autobus – řidič – vlak – traktor – pilot - metro – tunel  
– motocykl – cyklista – policista – dopravní nehoda

5. Z přílohy vystřihni značky, nalep a spoj se správným popisem. Vybarvi.



DEJ PŘEDNOST V JÍZDĚ !  
STŮJ, DEJ PŘEDNOST V JÍZDĚ !  
ZÁKAZ VJEZDU CYKLISTŮ  
HLAVNÍ SILNICE  
ZÁKAZ VJEZDU VŠECH VOZIDEL





1. Co ti nesmí chybět na správně vybaveném kole. Napiš aspoň 5 věcí.

Brzdy, zvonek, bílé světlo vpředu, červené světlo vzadu, blatníky, odrazky pedálů a paprsků, kryt řetězu

2. Rozhodni. Správnou odpověď zakroužkuj.

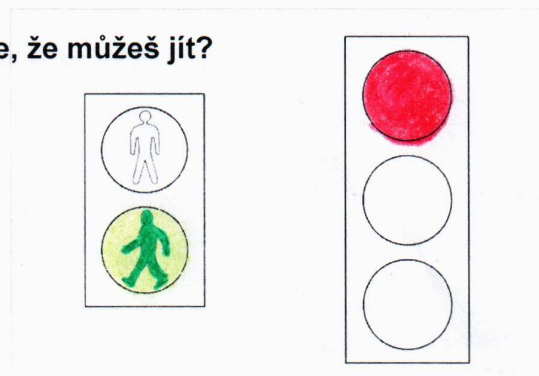
Po chodníku chodím **VPRAVO** - VLEVO.

Kde není chodník, půjdu VPRAVO - **VLEVO**.

3. Jak poznáš na světelném přechodu pro chodce, že můžeš jít?

Jak vypadá ve stejnou chvíli semafor pro řidiče?

Vybarvi pastelkami.



4. Dej do rámečku názvy dopravních prostředků, které zajišťují městskou hromadnou dopravu. Škrtni názvy, které neoznačují dopravní prostředky.

tramvaj – křižovatka – jízdní kolo – dálnice – autobus – řidič – vlak – traktor – pilot – metro – tunel  
 – motocykl – cyklista – policista – dopravní nehoda

5. Z přílohy vystřihni značky, nalep a spoj se správným popisem. Vybarvi.

