

Šablona III/2- Inovace a zkvalitnění výuky prostřednictvím ICT

ŽIVÉ A NEŽIVÉ PŘÍRODNINY



evropský
sociální
fond v ČR



EVROPSKÁ UNIE



MINISTERSTVO ŠKOLSTVÍ,
MLÁDEŽE A TĚLOVÝCHOVY



OP Vzdělávání
pro konkurenceschopnost

INVESTICE DO ROZVOJE VZDĚLÁVÁNÍ

VY_32_INOVACE_PRV3_7_06

Základní škola Moravany, okres Brno-venkov, příspěvková organizace ANOTACE	
Šablona:	III/2
Název:	Inovace a zkvalitnění výuky prostřednictvím ICT
Téma:	Živé a neživé přírodniny
	Žáci rozlišují živé a neživé přírodniny. Seznamují se spojmy přírodniny, surovina, výrobek.
Autor:	Jana Kroupová
Očekávaný výstup:	Rozlišení živých a neživých přírodnin
Klíčová slova:	živá přírodnina, neživá přírodnina
Druh učebního materiálu:	Pracovní list
Cílová skupina:	Žák 1. stupně ZŠ
Typická věková skupina:	3. ročník ZŠ
Použité zdroje a materiály:	<ol style="list-style-type: none">1. http://wiki.rvp.cz/@api/deki/files/12869/=strom.jpg2. tas1.jpg3. http://www.euroocean.com/4. http://www.detskeomalovanky.cz/wp-content/pes3.gif5. http://znamenia.ic.cz/obrazky/vzduch.jpg6. http://janoch.borec.cz/omal/12_houba.JPG7. http://www.haliborange.cz/img/fck/image/omalovanky/priroda.jpg



evropský
sociální
fond v ČR



EVROPSKÁ UNIE



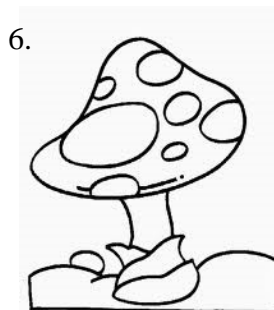
MINISTERSTVO ŠKOLSTVÍ,
MLÁDEŽE A TĚLOVÝCHOVY



OP Vzdělávání
pro konkurenceschopnost

INVESTICE DO ROZVOJE VZDĚLÁVÁNÍ



1. Spojuj, co k sobě patří



Živá přírodnína

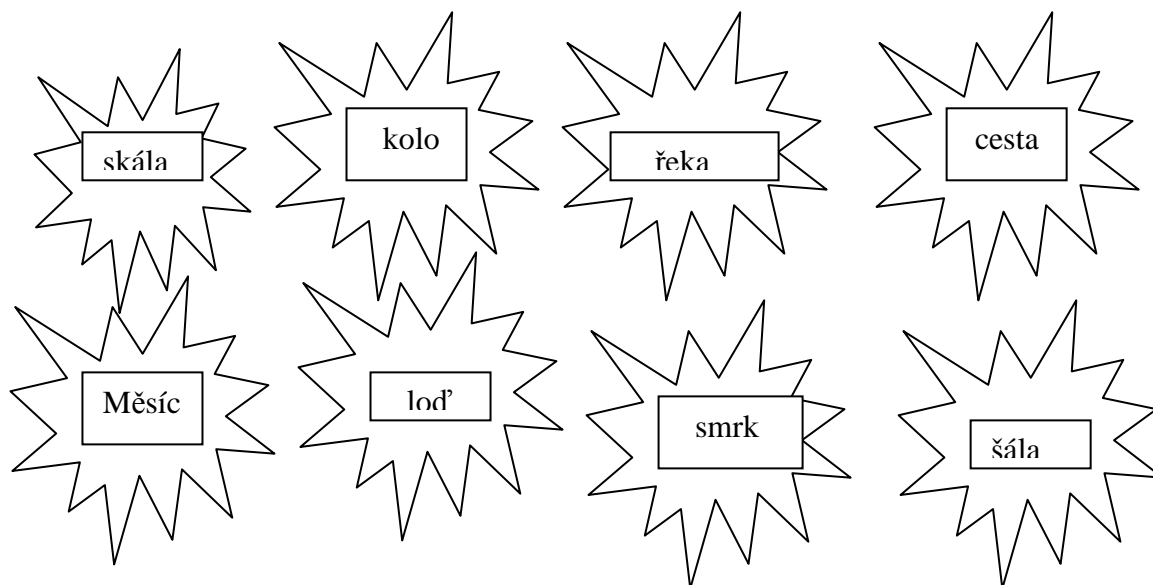
neživá přírodnína

2.




2. Vybarvi:

názvy součástí přírody – přírodní útvary a přírodniny žlutě
věci vytvořené lidmi oranžově



3. Vybarvi na obrázku pouze živé přírodniny

7.






4. Které suroviny získáváme z uvedených přírodnin. Co se z nich vyrábí.




Přírodnina	surovina	výrobek
Strom	dřevo	stůl
Kráva		
Ovce		
Len		
Husa		
Železná ruda		

Řešení

1. Spojuj, co k sobě patří





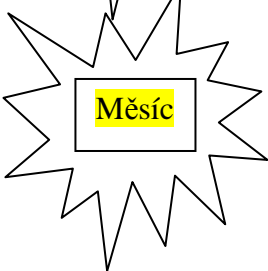

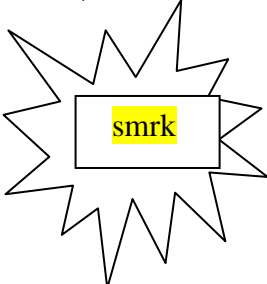

1.  5.  6. 

Živá přírodnina **neživá přírodnina**

2.  4.  3. 

2. Vybarvi:

názvy součástí přírody – přírodní útvary a přírodniny žlutě
věci vytvořené lidmi oranžově

3. Vybarvi na obrázku pouze živé přírodniny

7.



4. Které suroviny získáváme z uvedených přírodnin. Co se z nich vyrábí.

Přírodnina	surovina	výrobek
Strom	dřevo	stůl
Kráva	mléko	máslo
Ovce	vlna	svetr
Len	lněné vlákno	plátno
Husa	peří	peřina
Železná ruda	železo	klíč