

GEOMETRIE

Ročník: **2.**

Vzdělávací oblast.: **Matematika a její aplikace**

Vzdělávací obor: **Matematika**



MINISTERSTVO ŠKOLSTVÍ,
MLÁDEŽE A TĚLOVÝCHOVY



OP Vzdělávání
pro konkurenceschopnost

INVESTICE DO ROZVOJE VZDĚLÁVÁNÍ

Anotace

Materiál obsahuje pracovní list zaměřený na učivo z geometrie.
Materiál je možné využít na vyvození i na opakování učiva.

Šablona III/2

Název: Inovace a zkvalitnění výuky prostřednictvím ICT

Téma: Geometrie

Autor: Jana Čutová

Datum vytvoření: 26. 10. 2012

Očekávaný výstup: Procvičování učiva geometrie, žáci na pracovní listy vypracují úkoly. Odpovídají písemně na zadané úkoly.

Klíčová slova: geom. tvary, křivá, rovná čára

Druh učebního materiálu: pracovní list

Cílová skupina: žák 1. stupně ZŠ

Typická věková skupina: žáci 2. třídy




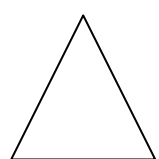
Použité zdroje a materiál:

klípart

Opakování z geometrie – 2. třída, 1. Čtvrtletí

Jméno: _____

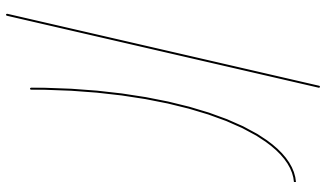
1) zakroužkuj správné názvy geometrických tvarů:


	trojúhelník obdélník čtverec kruh		trojúhelník obdélník čtverec kruh		trojúhelník obdélník čtverec kruh		trojúhelník obdélník čtverec kruh
--	--	---	--	---	--	---	--


2) Nakresli pastelkami podle zadání:

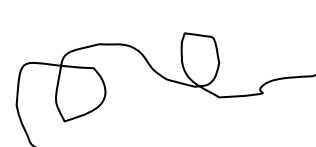
modrý kruh	zelený čtverec
oranžový obdélník	žlutý trojúhelník

3) Rovné čáry obtáhni žlutě, křivé čáry obtáhni zeleně:









4) Narýsuj obyčejnou tužkou dvě rovné čáry a dvě křivé čáry:

5) Spoj podle pravítka rovnou čarou dva protější body: