

■ Tísňová volání, aneb, co dělat když....č. 1

Ročník: 3

Vzdělávací oblast.: Člověk a jeho svět

Vzdělávací obor: Prvouka



evropský
sociální
fond v ČR



EVROPSKÁ UNIE



MINISTERSTVO ŠKOLSTVÍ,
MLÁDEŽE A TĚLOVÝCHOVY



OP Vzdělávání
pro konkurenceschopnost

INVESTICE DO ROZVOJE VZDĚLÁVÁNÍ

- Základní škola a Mateřská škola Nikolčice, příspěvková organizace,

Bc. Hana Pokorná

Anotace

Materiál obsahuje prezentaci zaměřenou k nácviku chování při mimořádných situacích, k procvičení čísel záchranného systému a způsobu nahlášení vzniklé situace. Na materiál navazuje pracovní list.

Procvičování a upevňování učiva - žáci na pracovní listy vypracují test dle zadání. Materiál je možné využít na vyvození i na opakování učiva.

Šablona III/2

Název: **Inovace a zkvalitnění výuky prostřednictvím ICT**

Téma: Tísňová volání, aneb co dělat když ... č. 1

Autor: Bc. Hana Pokorná

Datum vytvoření: 5. 3. 2013

Očekávaný výstup: žák dokáže používat telefonní čísla záchranného systému

Klíčová slova: tísňová čísla záchranného systému, mimořádná situace

Druh učebního materiálu: prezentace

Cílová skupina: žák 1. stupně ZŠ

Typická věková skupina: žáci 3. třídy

Použité zdroje a materiál: vlastní

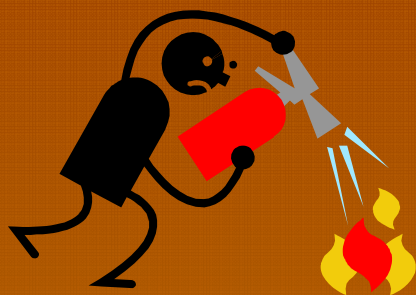

kliparty: <http://office.microsoft.com>

...někde hoří?!



... ihned zavolat hasiče č. 150 a volat **HOŘÍÍÍ**

! jsi-li v hořícím objektu, co nejrychleji opustit požárem zasažené a zakouřené prostory !



- ❖ dle svých možností provést opatření pro záchranu ohrožených osob nebo zvířat, pokusit se o jejich vyvedení
- ❖ pokusit zamezit rozšíření požáru, ale **POZOR nepřeceňovat své síly**

Co dělat, nemohu-li ven z místnosti?

- ❖ uzavřít všechny dveře a utěsnit je před kouřem namočenými kusy látky
- ❖ snažit se dostat k oknu a **mávat**, aby vás ostatní lidé a hlavně hasiči viděli
- ❖ ústa přikrýt vlhkým kapesníkem nebo jiným kusem látky
 - ❖ **lehnout si na zem**
 - ❖ **namočit si oděv**




Nejčastější příčiny vzniku požárů

- nedopalek od cigarety - neopatrnost kuřáků
- **zakládání ohně** - nedodržení základních pravidel (zásady správného zálesáka - dostatečná vzdálenost od lesa, správně provedené ohniště k táboráku, větrné počasí,...)
- **vypalování trávy na jaře**
- **manipulace s otevřeným ohněm**
- **nedbalost v domácnosti** při používání elektrických a tepelných spotřebičů
- **nesprávná obsluha topidel** všeho druhu
- **závady na komínech, kouřovodech, bleskosvodech**
- **požáry vzniklé působením přírodních živlů** - *zemětřesení, bouřky (blesk), zřícení, havárie, nehody, samovznícení při vysokých letních teplotách (lesní požáry, skládky)*




... jsi svědkem vážného úrazu?



- **Volat POMÓÓC**
- **Volat č. 155**
- Do telefonu říct:
- Co se stalo
- Kde
- Komu se to stalo
- Kdo volá
- **Volání je vždy zdarma**
- při volání z mobilu nezapomeň říct, přesně, kde jsi

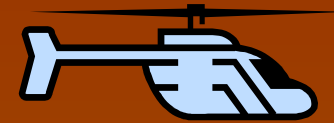
Při bezvědomí se zástavou dechu, pulsu nebo obojího je nutné provádět umělé dýchání a nepřímou masáž srdce až do příjezdu záchranky.



- Nezapomeň na záklon hlavy - uvolnění dýchacích cest



... jsi svědkem krádeže?



Nehraj si na hrdinu z detektivky

a ihned volej 158

1) Do telefonu řekni:

- tvoje jméno a telefonní číslo, ze kterého voláš
- tvoji přesnou adresu


2) Popiš věcně nastalou událost:

Snaž se zapamatovat co nejvíce důležitých údajů o pachateli :

- pohlaví, věk, výška
- účes, barva vlasů, očí
- fyzické zvláštnosti, chůze, tiky, oblečení, způsob řeči

3) **Nevstupuj do bytu nebo prostor**, jestliže jeví známky vloupání. Hrozí ti možné napadení pachatelem, narušení stop po pachateli a ztížení vyšetřování.

S ničím nehýbej - ponechej místo činu v původním stavu!




... jsi-li svědkem narušování pořádku?

- Volej č. 156 Městskou policii
- Víš, k čemu tato složka slouží?
- Ochrana osob a majetku
- Přestupky a správní delikty
- Hluk, narušení pořádku
- Prevence kriminality
- Dohled nad čistotou veřejného prostřanství
- Dodržování pravidel občanského soužití
- Bezpečnost a plynulost v dopravním provozu





... jsi svědkem vážné autonehody

- **Ihned volej č. 112:**
Do telefonu řekni - Co, kdy, kde, komu se to stalo a kdo volá
- snaž se **vyprostit** postižené sám nebo s pomocníkem
- násilím nevyprošťuj zaklíněnou osobu - úraz páteře
- pozor na možnost požáru či výbuchu
- proved' první pomoc - zabezpeč základní životní funkce
- označ místo havárie



Nikdy, ani v legraci, nepoužívej
při hře slůvka HOŘÍÍ, POMÓÓC
a nezneužij čísla tísňového volání:



150

155

156



158

112

