

HMYZ

Ročník: 7

Vzdělávací oblast: Člověk a příroda

Vzdělávací obor: Přírodopis



INVESTICE DO ROZVOJE VZDĚLÁVÁNÍ

Základní škola a Mateřská škola Nikolčice, příspěvková organizace

Ing. Ladislav Straka

Anotace

Materiál v programu na interaktivní tabuli Mimio zaměřený na učivo o třídě hmyz.

Materiál je možné využít na vyvození i na opakování učiva.

Šablona V/2

Název: **Inovace a zkvalitnění výuky v oblasti přírodních věd**

Téma: **Hmyz**

Autor: **Ing. Ladislav Straka**

Datum vytvoření: **18.1.2012**

Očekávaný výstup: **Procvičování učiva o třídě hmyz – žáci pracují na interaktivní tabuli. Získávají poznatky o stavbě těla hmyzu, zařazují zástupce jednotlivých řádů.**

Klíčová slova: **hmyz, tykadlo, členovci**

Druh učebního materiálu: **materiál v programu mimio – na interaktivní tabuli**

Cílová skupina: **žák 2. stupně ZŠ**

Typická věková skupina: **žáci 7. třídy**



Použité zdroje a materiál: **v materiálu byly použity volně použitelné obrázky programu MimioStudio**


třída: HMYZ



Znaky:

- hlava, hrud', zadeček
- 6 nohou, někdy křídla
- na hlavě: ústní ústrojí (kousací, lízací, savcí, bodavě-savé), složené oči, tykadla
- dýchání: vzdušnicemi



BROUCI	DVOUKŘÍDLÍ	BLANOKŘÍDLÍ	MOTÝLI	ROVNOKŘÍDLÍ
 A collection of various insects including butterflies, bees, beetles, and grasshoppers. The insects are arranged in a horizontal line across the bottom of the table. From left to right, there is a monarch butterfly, a swallowtail butterfly, a green grasshopper, a bumblebee, a dark beetle, a fly, a honeybee, a stag beetle, a ladybug, a mosquito, another green grasshopper, and a blue butterfly.				



kukla

dospělec

vajíčko

larva

V materiálu byly využity volně použitelné obrázky programu MimioStudio.