

ANOTACE

Název: Inovace a zkvalitnění výuky prostřednictvím ICT

Téma: Život v lese

Autor: Mgr. Pavlína Landsmanová

Očekávaný výstup: Prohlubuje si znalosti o lese, zvířatech žijících v lese, o stromech, rozlišuje houby jedlé a jedovaté, zná názvy lesních plodů.

Klíčová slova: Život v lese – lesní rostliny, zvířata, stromy, houby – jedlé a jedovaté.

Druh učebního materiálu: Pracovní list

Cílová skupina: žák 1. stupně ZŠ

Věková skupina: 2. ročník

Použitý materiál:



1. Škrtni slova, která do lesa nepatří:

BŘÍZA – KAŠTAN – MERUŇKA – MODŘÍN – SMRK – BOROVICE

VEVERKA – SOVA – KANEC – LIŠKA – SLEPICE – MEDVĚD







BORŮVKA – JAHODA – MALINA – OSTRUŽINA – HRUŠKA

MECH – PAŘEZ – KAPRADÍ – HŘÍBEK – RŮŽE – ŠIŠKA

2. Vyjmenuj 4 houby jedlé a 2 houby jedovaté:

-
-

3. Odpovídej na otázky:

-  Co dává les zvířatům?
-  Co dává les lidem?
-  Co můžeme v lese dělat?
-  Co bychom v lese dělat neměli?
-  Proč je les zdravý pro lidi?
-  Kdo udržuje v lese zásoby vody?

4. Spoj k sobě:

Laň	kanec
Bachyně	lišák
Srna	jelen
Liška	srnec