

## Šablona III/2 – Inovace a zkvalitnění výuky prostřednictvím ICT

## WHAT TIME IS IT?

Vzdělávací oblast	Jazyk a jazyková komunikace
Vzdělávací obor	Anglický jazyk
Tematický okruh	Receptivní a produktivní řečové dovednosti
Anotace	Záci si zopakují již osvojené učivo ze 3. ročníku. Procvičí si odpověď na otázku What time is it? Přiřadí časový údaj k ciferníkům. Dle časového údaje dokreslí ručičky do ciferníků. Zahrají si hru - pexeso. Zpětná vazba – hra vyhodnocena automaticky. Cvičení vyhodnoceny společně.
Klíčová slova	Časový údaj
Druh učebního materiálu	DUM - SMART Notebook program
Cílová skupina / ročník	1. stupeň ZŠ / 4. ročník
Autor	Lýdie Kotoučková
Vytvořeno	září 2011
Použité zdroje a materiál	obrázky SMART galerie [cit. 2011-08-25]. < <a href="http://hcmc.uvic.ca/clipart/human/happy/happy-wb.gif">http://hcmc.uvic.ca/clipart/human/happy/happy-wb.gif</a> > [cit. 2011-09-10]. < <a href="http://hcmc.uvic.ca/clipart/clock/0300/0300-vt.gif">http://hcmc.uvic.ca/clipart/clock/0300/0300-vt.gif</a> > [cit. 2011-09-10]. < <a href="http://hcmc.uvic.ca/clipart/clock/0100/0100-vt.gif">http://hcmc.uvic.ca/clipart/clock/0100/0100-vt.gif</a> > [cit. 2011-09-10]. < <a href="http://hcmc.uvic.ca/clipart/clock/0900/0900-vt.gif">http://hcmc.uvic.ca/clipart/clock/0900/0900-vt.gif</a> > [cit. 2011-09-10]. < <a href="http://hcmc.uvic.ca/clipart/clock/1100/1100-vt.gif">http://hcmc.uvic.ca/clipart/clock/1100/1100-vt.gif</a> > [cit. 2011-09-10]. < <a href="http://hcmc.uvic.ca/clipart/clock/0500/0500-vt.gif">http://hcmc.uvic.ca/clipart/clock/0500/0500-vt.gif</a> > [cit. 2011-09-10]. < <a href="http://hcmc.uvic.ca/clipart/clock/0600/0600-vt.gif">http://hcmc.uvic.ca/clipart/clock/0600/0600-vt.gif</a> >






INVESTICE DO ROZVOJE VZDĚLÁVÁNÍ

Autorem materiálu a všech jeho částí, není-li uvedeno jinak, je Lýdie Kotoučková

Přiřaď časový údaj k ciferníkům.



What time is it?



It's twelve o'clock.


It's three o'clock.

It's eight o'clock.


Přiřaď časový údaj k ciferníkům.




What time is it?



It's three o'clock.



It's eight o'clock.



It's twelve o'clock.

Dle časového údaje dokresli ručičky do ciferníků.

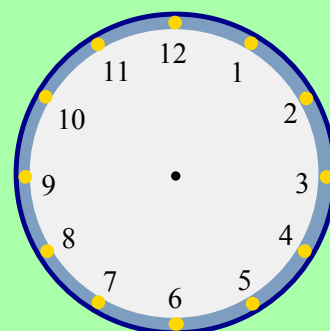
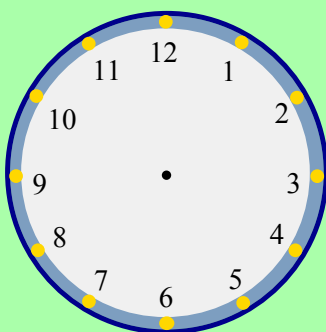
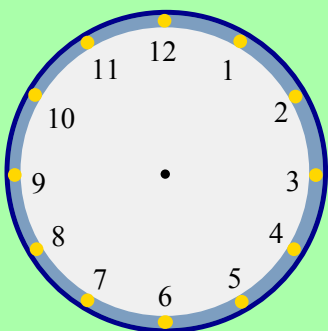


What time is it?

It's two o'clock.

It's nine o'clock.

It's four o'clock.



Dle časového údaje dokresli ručičky do ciferníků.

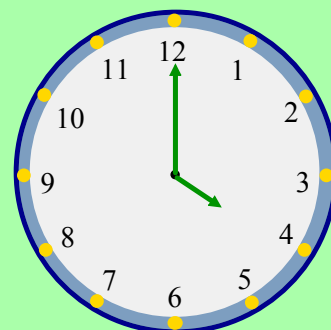
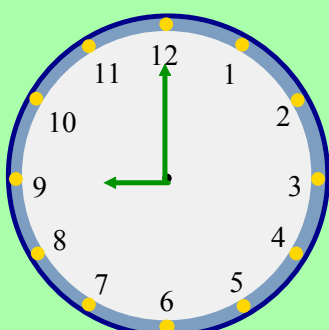
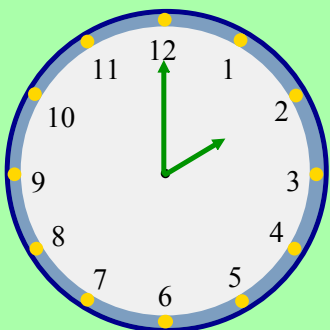


What time is it?

It's two o'clock.

It's nine o'clock.

It's four o'clock.



Find a pair.



Edit

Reset

?

1

2

3

4

5

6

7

8

9


10

11

12













VY\_32\_INOVACE\_AJ\_03\_11\* - SMART Notebook

Soubor Upravit Zobrazit Vložit Formát Kreslení Nápověda

Find a pair. 

Ok  Show tile numbers No. of pairs 6

Password

	 It's nine o'clock.		 It's six o'clock.		 It's five o'clock.
	 It's three o'clock.		 It's one o'clock.		 It's eleven o'clock.

Delete images

Automaticky skýt

Start VY\_32\_INOVACE\_AJ\_03... VY\_32\_INOVACE\_AJ\_... CS 22:51

DUM\_uvodni\_strana\_ZS\_Opatovice.doc