

Šablona III/2 – Inovace a zkvalitnění výuky prostřednictvím ICT

THE HEAD

Vzdělávací oblast	Jazyk a jazyková komunikace
Vzdělávací obor	Anglický jazyk
Tematický okruh	Receptivní řečové dovednosti
Anotace	Záci si zopakují již osvojené učivo ze 3. ročníku. Vybaví si slovní zásobu. Procvičí si grafickou a mluvenou podobu slova. Popisují části hlavy - přiřazují odpovídající slovo. Rozumí textu. Dotváří hlavu dle pokynů v textu. Připomenou si tvoření množného čísla. Společná kontrola.
Klíčová slova	Části hlavy, pokyn: Describe, Create; množné číslo, čísla
Druh učebního materiálu	DUM - SMART Notebook program
Cílová skupina / ročník	1. stupeň ZŠ / 4. ročník
Autor	Lýdie Kotoučková
Vytvořeno	září 2011
Použité zdroje a materiál	obrázky [cit. 2011-08-25]. < http://hcmc.uvic.ca/clipart/human/happy/happy-wb.gif > [cit. 2011-09-16]. < http://www.clker.com/clipart-12168.html > [cit. 2011-09-16]. < http://hcmc.uvic.ca/clipart/body/eye/eye-vt.gif > [cit. 2011-09-16]. < http://hcmc.uvic.ca/clipart/body/ear/ear-vt.gif > [cit. 2011-09-16]. < http://hcmc.uvic.ca/clipart/body/lips/lips-wt.gif > [cit. 2011-09-16]. < http://hcmc.uvic.ca/clipart/body/nose/nose-vt.gif >



evropský
sociální
fond v ČR



EVROPSKÁ UNIE



MINISTERSTVO ŠKOLSTVÍ,
MLÁDEŽE A TĚLOVÝCHOVY



OP Vzdělávání
pro konkurenceschopnost

INVESTICE DO ROZVOJE VZDĚLÁVÁNÍ

Autorem materiálu a všech jeho částí, není-li uvedeno jinak, je Lýdie Kotoučková

Describe the head.



eye


ear

hair

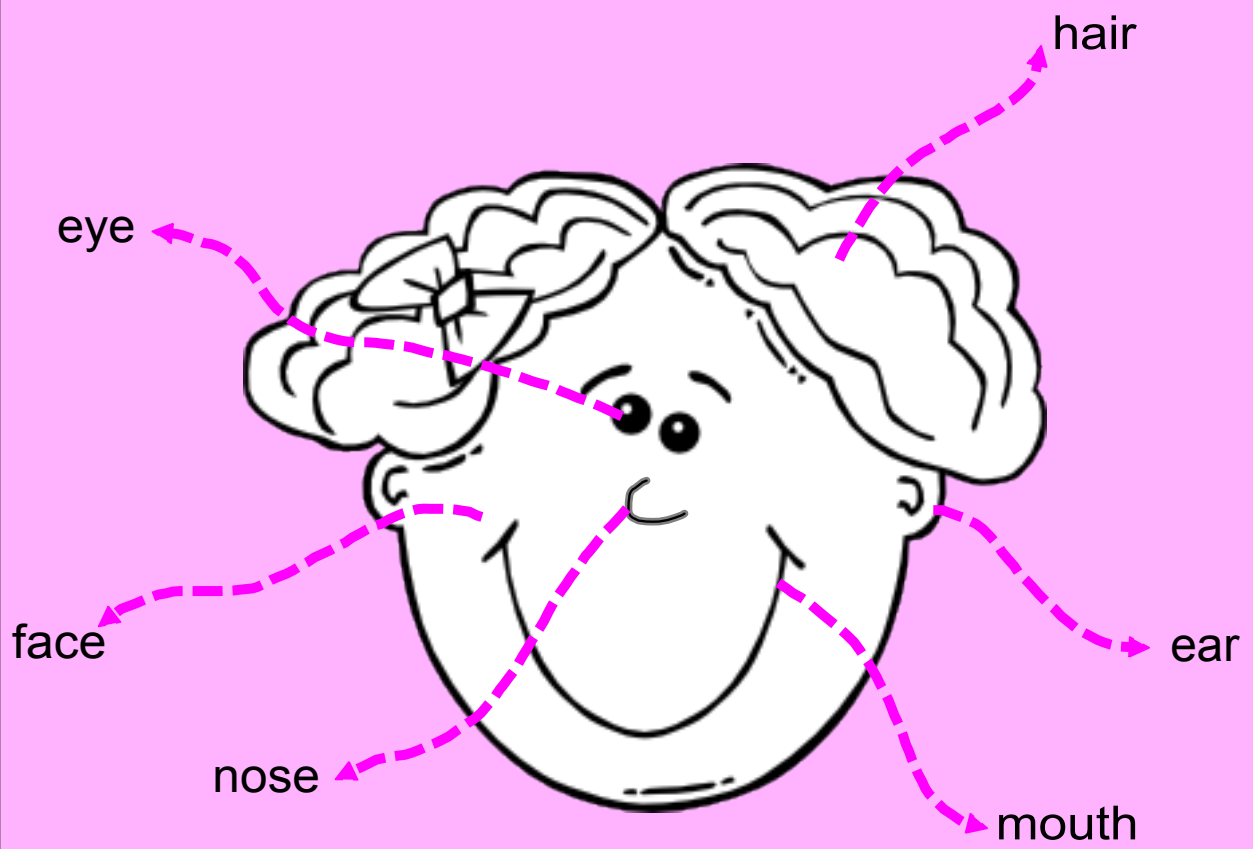
nose

face

mouth



Describe the head.



Create the head.




Add two noses.

Add one ear.

Add three eyes.

Add one mouth.

Add hair.



Create the head.



- Add two noses.
- Add one ear.
- Add three eyes.
- Add one mouth.
- Add hair.



DUM_uvodni_strana_ZS_Opatovice.doc