

Šablona III/2 – Inovace a zkvalitnění výuky prostřednictvím ICT

THE BODY

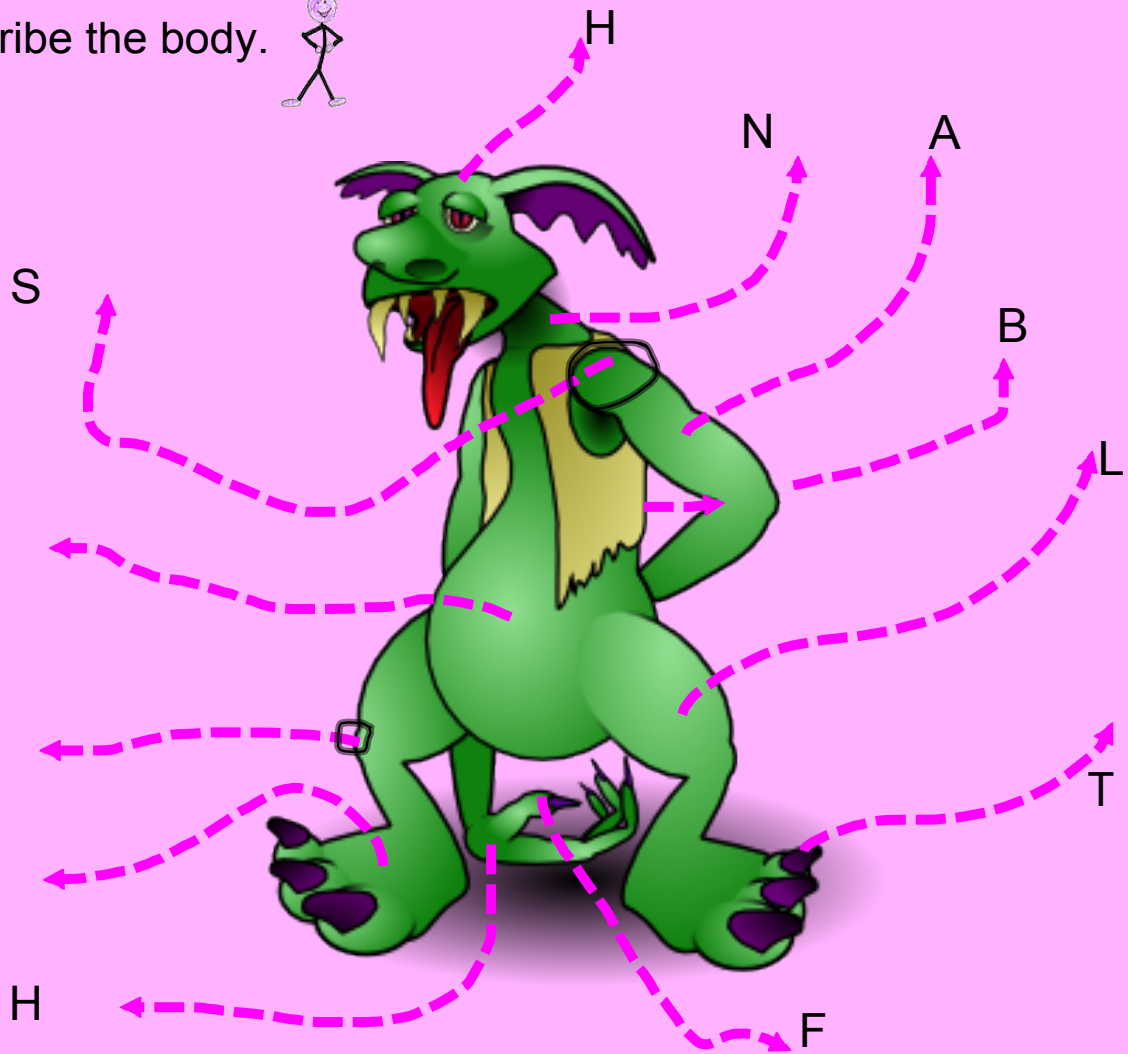
Vzdělávací oblast	Jazyk a jazyková komunikace
Vzdělávací obor	Anglický jazyk
Tematický okruh	Receptivní a produktivní řečové dovednosti
Anotace	Žáci si zopakují již osvojené učivo ze 3. ročníku. Vybaví si slovní zásobu. Procvičí si grafickou a mluvenou podobu slova. Popíší části těla. Rozlišují části hlavy a části těla - hra. Zpětná vazba – hra vyhodnocena automaticky. Cvičení vyhodnoceno společně.
Klíčová slova	Části těla, množné číslo
Druh učebního materiálu	DUM - SMART Notebook program
Cílová skupina / ročník	1. stupeň ZŠ / 4. ročník
Autor	Lýdie Kotoučková
Vytvořeno	září 2011
Použité zdroje a materiál	obrázky [cit. 2011-08-25]. < http://hcmc.uvic.ca/clipart/human/happy/happy-wb.gif > [cit. 2011-09-16]. < http://www.clker.com/clipart-3377.html >



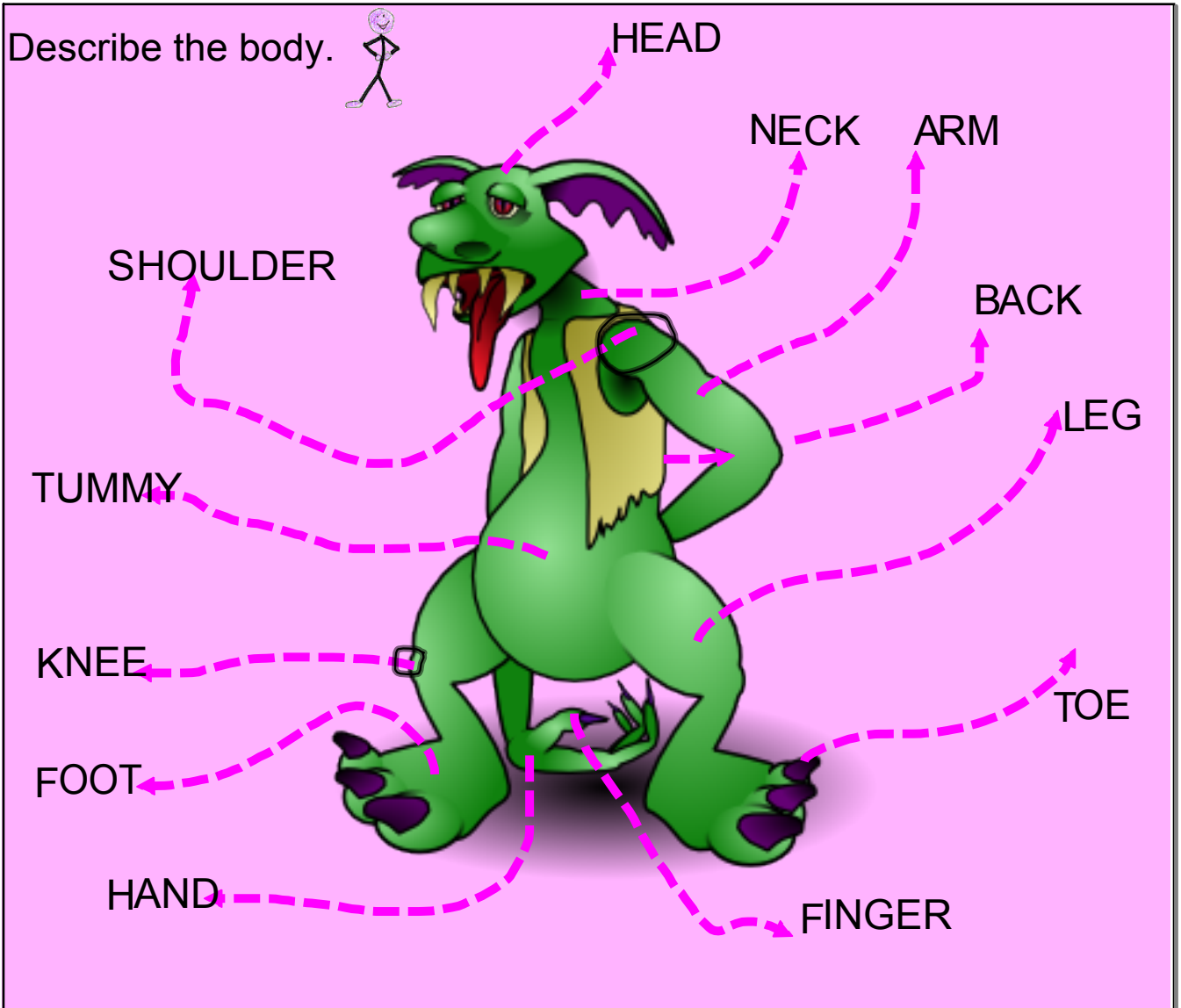
INVESTICE DO ROZVOJE VZDĚLÁVÁNÍ

Autorem materiálu a všech jeho částí, není-li uvedeno jinak, je Lýdie Kotoučková

Describe the body.



Describe the body.



Play the game.



Edit

Reset



HEAD

BODY

EYES

HAIR

NOSE

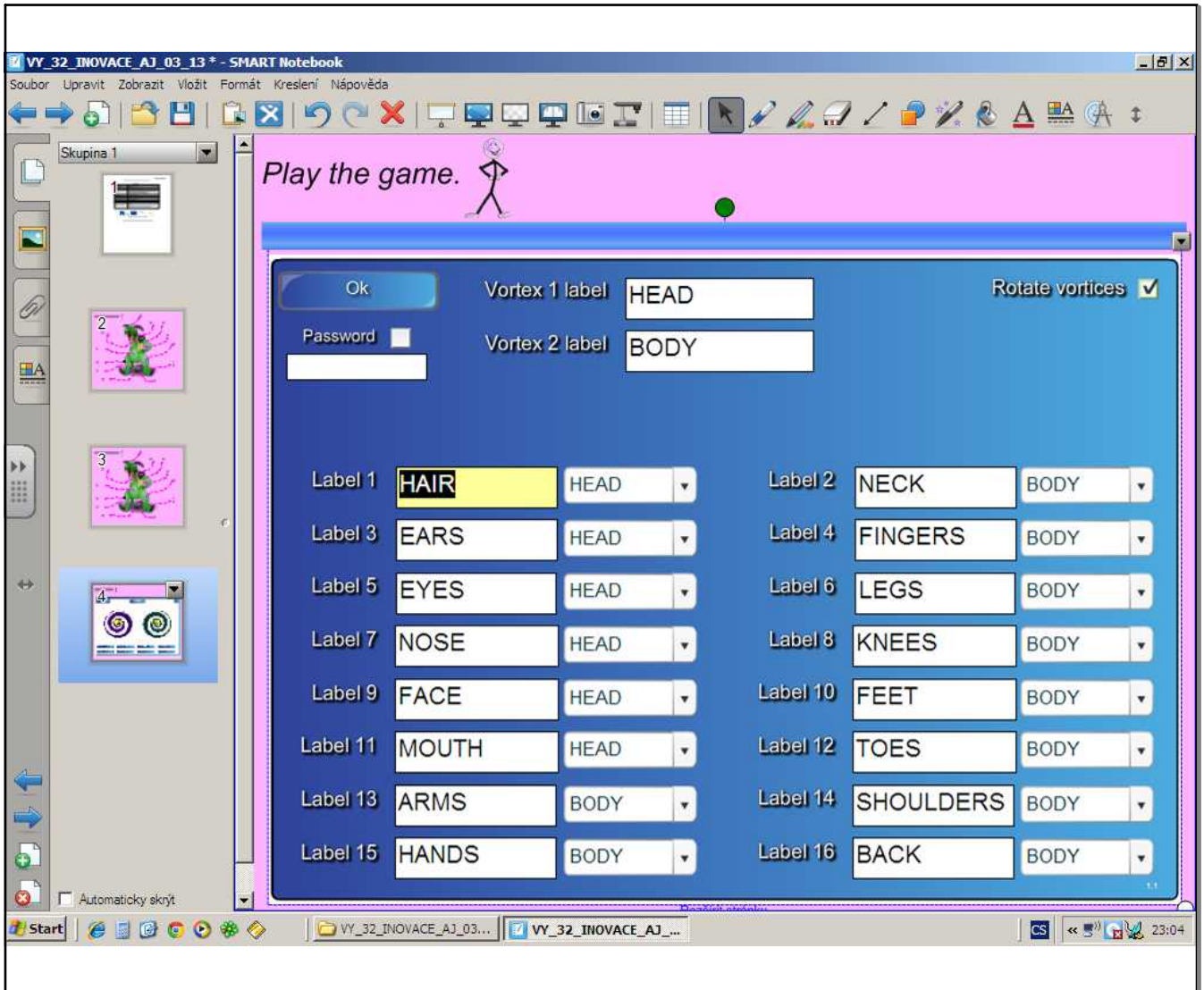
EARS

LEGS

NECK

KNEES

FINGERS



DUM_uvodni_strana_ZS_Opatovice.doc