

## Šablona III/2 – Inovace a zkvalitnění výuky prostřednictvím ICT

## THE HEAD, THE BODY

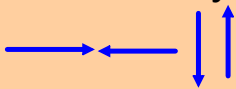
Vzdělávací oblast	Jazyk a jazyková komunikace
Vzdělávací obor	Anglický jazyk
Tematický okruh	Receptivní a produktivní řečové dovednosti
Anotace	Žáci si zopakují již osvojené učivo ze 3. ročníku. Vybaví si slovní zásobu. Procvičí si mluvenou podobu slova. Přiřadí k sobě odpovídající dvojice. Zahrají si hry na upevnění slovní zásoby - hledání cesty a slovní kopaná s nápovědou. Zpětná vazba – hra vyhodnocena automaticky. Cvičení - hra vyhodnoceno společně.
Klíčová slova	Části hlavy, části těla, ovoce, zelenina, zvířata, oblečení, pokyny, množné číslo
Druh učebního materiálu	DUM - SMART Notebook program
Cílová skupina / ročník	1. stupeň ZŠ / 4. ročník
Autor	Lýdie Kotoučková
Vytvořeno	září 2011
Použité zdroje a materiál	obrázky [cit. 2011-08-25]. < <a href="http://hemc.uvic.ca/clipart/human/happy/happy-wb.gif">http://hemc.uvic.ca/clipart/human/happy/happy-wb.gif</a> >



INVESTICE DO ROZVOJE VZDĚLÁVÁNÍ

Autorem materiálu a všech jeho částí, není-li uvedeno jinak, je Lýdie Kotoučková

Find a way - the body words.



START

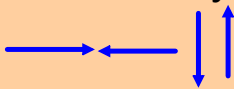


ear	look	mouse	jacket	banana	jeans	dog
leg	neck	fingers	skirt	back	shoulder	nose
listen	draw	knee	eyes	foot	sweater	hand
shirt	apple	cat	toes	arm	hair	tummy
carrot	dress	potato	T-shirt	fish	head	bottom
tomato	budgie	pear	plum	lemon	cap	mouth



FINISH

Find a way - the body words.



START



ear	look	mouse	jacket	banana	jeans	dog
leg	neck	fingers	skirt	back	shoulder	nose
listen	draw	knee	eyes	foot	sweater	hand
shirt	apple	cat	toes	arm	hair	tummy
carrot	dress	potato	T-shirt	fish	head	bottom
tomato	budgie	pear	plum	lemon	cap	mouth

FINISH

Play the game.




Game interface with an orange border. At the top left is an "Edit" button. At the top right is a circular button with a question mark. Below the "Edit" button is a score bar showing "Goals 0" and "Misses 0". To the left of the score bar is a red outline of a basketball hoop and net. To the right is a grid of letters: a b c d e f g, h i j k l m n, o p q r s t u, v w x y z. At the bottom are three buttons: "Reset", "Buy a letter", and "Clue". A blue dashed line is positioned above the "Reset" button. In the bottom left corner, there is a checked checkbox labeled "Sound".

VY\_32\_INOVACE\_AJ\_03\_14\* - SMART Notebook

Soubor Upravit Zobrazit Vložit Formát Kreslení Nápověda

Skupina 1

Play the game. 

Ok Password  Basketball

Clues

eyes	oči
ear	ucho
nose	nos
mouth	pusa
legs	nohy
arms	paže
shoulders	ramena
knees	kolena
toe	prst
fingers	prsty

Automaticky skryt

Start VY\_32\_INOVACE\_AJ\_03... VY\_32\_INOVACE\_AJ\_... CS 23:13

DUM\_uvodni\_strana\_ZS\_Opatovice.doc