

Šablona III/2 – Inovace a zkvalitnění výuky prostřednictvím ICT

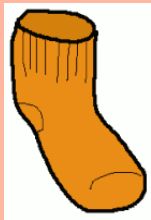

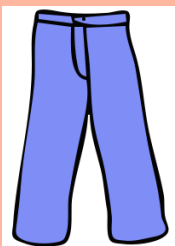
THIS IS / THESE ARE

Vzdělávací oblast	Jazyk a jazyková komunikace
Vzdělávací obor	Anglický jazyk
Tematický okruh	Receptivní, produktivní a interaktivní řečové dovednosti
Anotace	Žáci si zopakují již osvojené učivo ze 3. ročníku. Vybaví si slovní zásobu - Clothes (oblečení). Procvičí si ukazovací zájmena This is/These are, množné číslo podst. jmen, grafickou podobu slova. Dokončí věty doplněním odpovídajících slov. Roztřídí obrázky - hra. Zpětná vazba – hra vyhodnocena automaticky. Společná kontrola.
Klíčová slova	ukazovací zájmeno this, these, sloveso to be, množné číslo podstatných jmen
Druh učebního materiálu	DUM - SMART Notebook program
Cílová skupina / ročník	1. stupeň ZŠ / 4. ročník
Autor	Lýdie Kotoučková
Vytvořeno	říjen 2011
Použité zdroje a materiál	obrázky [cit. 2011-08-25]. < http://hcmc.uvic.ca/clipart/human/happy/happy-wb.gif > [cit. 2011-10-31]. < http://www.pdclipart.org/displayimage.php?album=33&pos=107 > [cit. 2011-10-31]. < http://www.pdclipart.org/displayimage.php?album=33&pos=120 > [cit. 2011-10-31]. < http://www.pdclipart.org/displayimage.php?album=33&pos=116 > [cit. 2011-10-31]. < http://www.pdclipart.org/displayimage.php?album=33&pos=147 > [cit. 2011-10-31]. < http://www.pdclipart.org/displayimage.php?album=33&pos=108 > [cit. 2011-10-31]. < http://www.pdclipart.org/displayimage.php?album=33&pos=99 > [cit. 2011-10-31]. < http://www.pdclipart.org/displayimage.php?album=33&pos=44 > [cit. 2011-10-31]. < http://www.pdclipart.org/displayimage.php?album=33&pos=115 > [cit. 2011-10-31]. < http://www.pdclipart.org/displayimage.php?album=33&pos=27 > [cit. 2011-10-31]. < http://www.pdclipart.org/displayimage.php?album=33&pos=2 >



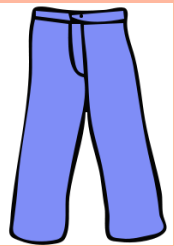
Autorem materiálu a všech jeho částí, není-li uvedeno jinak, je Lýdie Kotoučková

Doplň k obrázkům odpovídající slova.
Make the sentences. (Utvoř věty.)




This is a sock. a hat. trousers.
These are shoes. a scarf.

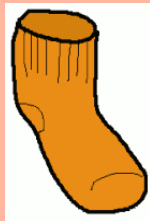
Doplň k obrázkům odpovídající slova.
Make the sentences. (Utvor věty.)



These are trousers.



This is a hat.



This is a sock.



This is a scarf.




These are shoes.

This is a sock. a hat. trousers.

These are shoes. a scarf.

Doplň k obrázkům odpovídající slova.
Make the sentences. (Utvoř věty.)




This is a skirt. a T-shirt. socks.
These are shorts. a dress.

Doplň k obrázkům odpovídající slova.
Make the sentences. (Utvoř věty.)



This is a dress.



This is a skirt.



These are socks.



These are shorts.



This is a T-shirt.

This is a skirt. a T-shirt. socks.

These are shorts. a dress.

Play the game.

Roztříd' obrázky.



Edit

Reset


?



This is



These are













VY_32_INOVACE_AJ_03_20* - SMART Notebook

Soubor Upravit Zobrazit Vložit Formát Kreslení Nápověda

Play the game. Roztříd' obrázky.

Ok Vortex 1 label This is 10 images Password Vortex 2 label These are Rotate vortices

	This is		These are		This is		These are
	This is		These are		This is		This is
	This is		These are				

7

Automaticky skryt Rozšířit stránku

Start VY_32_INOVACE_AJ_03... VY_32_INOVACE_AJ_... CS 0:45

DUM_uvodni_strana_ZS_Opatovice.doc