

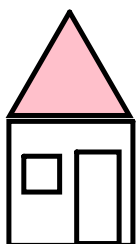


Násobilka

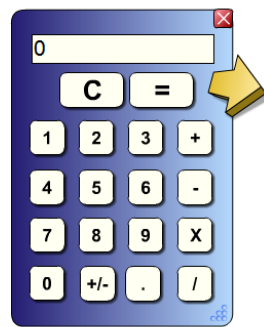
Vzdělávací oblast	Matematika a její aplikace
Vzdělávací obor	Matematika
Tematický okruh	Číslo a početní operace
Anotace	Dokument je určen pro práci na interaktivní tabuli. Žáci provádějí z paměti jednoduché početní operace spřírozenými čísly, procvičují násobilku, rozlišují sudá a lichá čísla.
Klíčová slova	násobilka, sudá čísla, lichá čísla
Druh učebního materiálu	DUM dokument aplikace SMART notebook
Cílová skupina/ročník	1. stupeň ZŠ/ 2., 3. ročník
Autor	Hana Gernešová
Vytvořeno	říjen 2011
Použité zdroje a materiál:	Obrázky : galerie SMART

Vyber si jeden obrázek, klikni na něj a počítej!



Na kalkulačce napiš příklad na dělení nebo násobení. Klikni na šipku, příklad se objeví vedle kalkulačky. Přesuň ho do domečku, na kterém je správný výsledek.

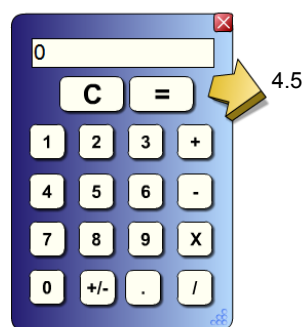
1	2	3	4	5
6	7	8	9	10
12	14	16	18	20



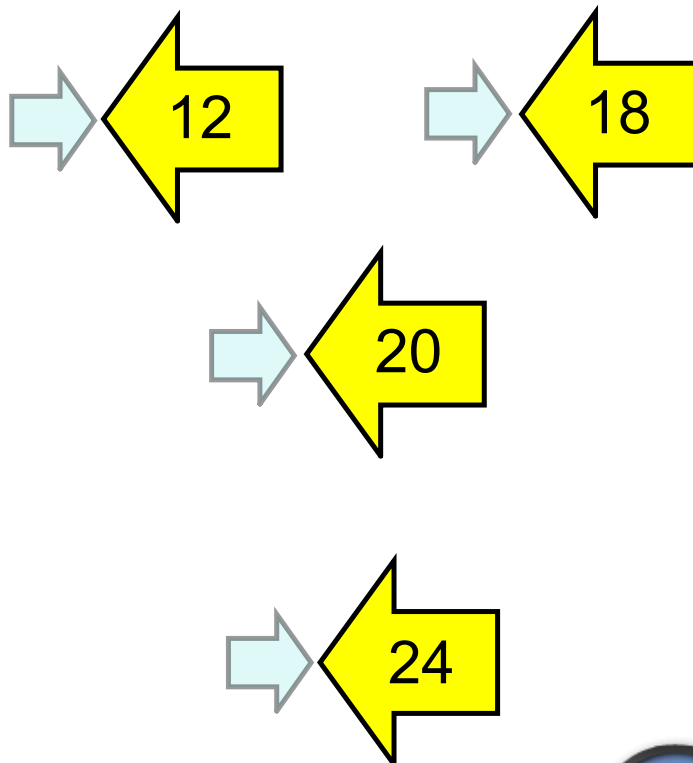
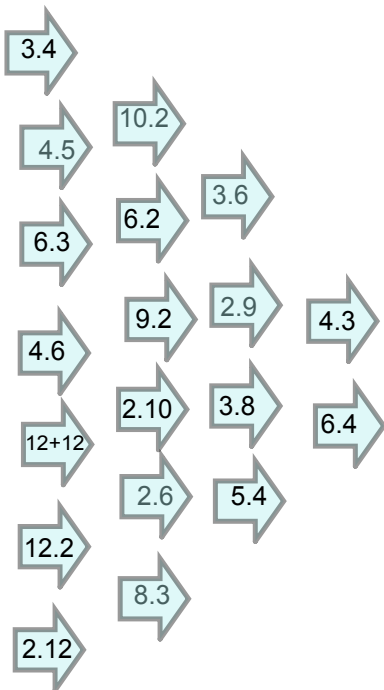
Na kalkulačce napiš příklad na násobení. Klikni na šipku, příklad se objeví vedle kalkulačky. Přesuň ho do domečku, na kterém je správný výsledek.

1	2	3	4	5
6	7	8	9	10
2.3				
12	14	16	18	20
		4.4		5.4

Ukázka:

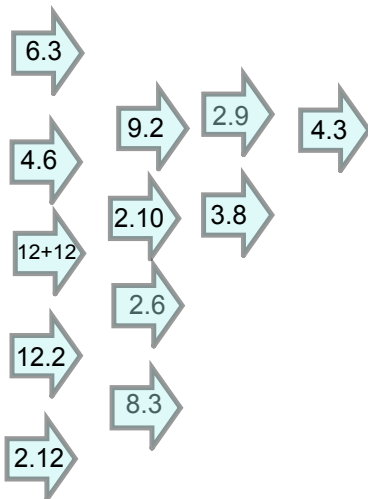
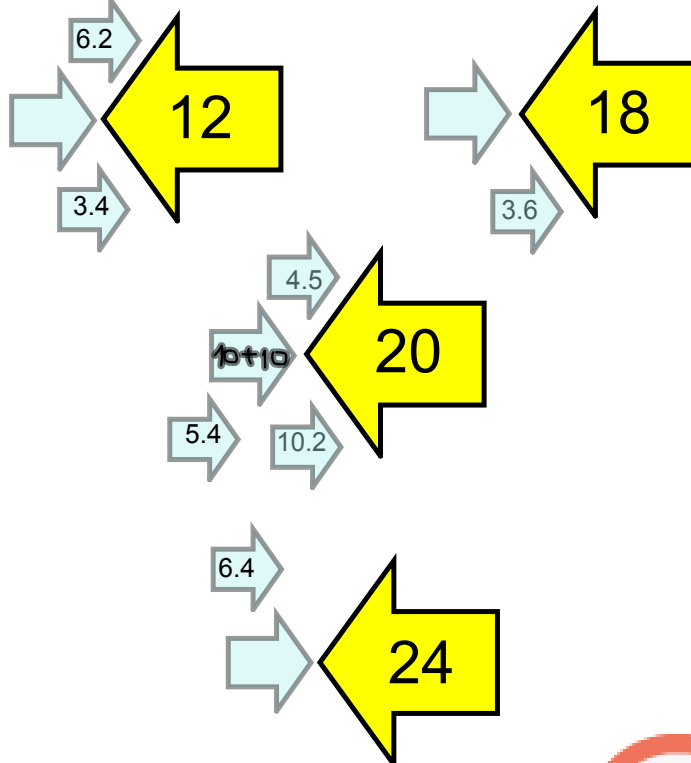


- ➡ Vyber si modrou šipku s příkladem a přetáhni ji ke žluté šipce, na které je správný výsledek. U jedné žluté šipky může být více modrých šipek.
- ➡ Do prázdných šipek napiš vlastní příklady.



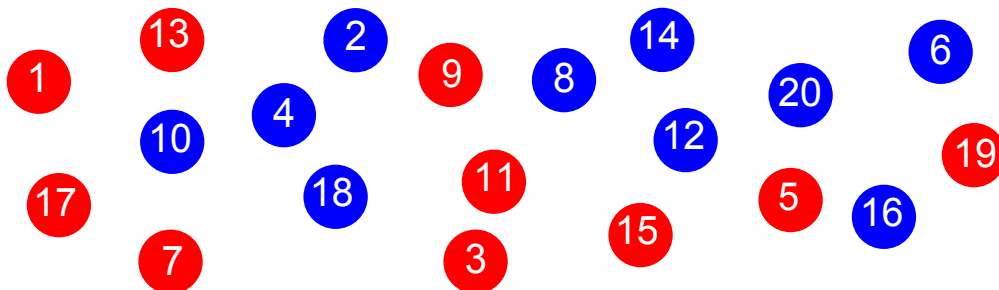


- ➡ Vyber si modrou šipku s příkladem a přetáhni ji ke žluté šipce, na které je správný výsledek. U jedné žluté šipky může být více modrých šipek.
- ➡ Do prázdných šipek napiš vlastní příklady.

**Ukázka:**



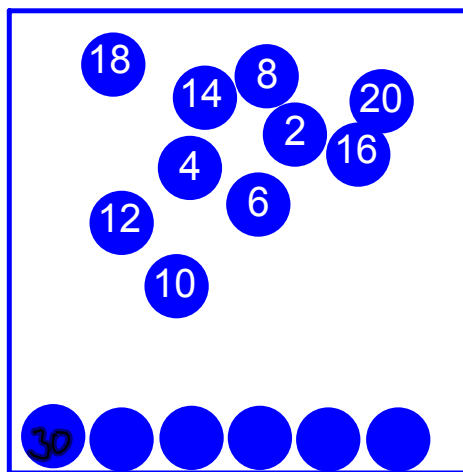
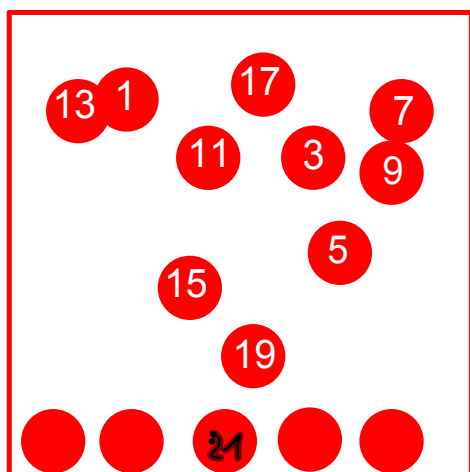
Dej do modré krabičky kuličky se sudými čísly, do červené krabičky kuličky s lichými čísly.  
Do prázdných kuliček napiš další sudá nebo lichá čísla.



Řešení:

Dej do modré krabičky kuličky se sudými čísly, do červené krabičky kuličky s lichými čísly.

Do prázdných kuliček napiš další sudá nebo lichá čísla.





InovaceM10.doc

AnotaceM010.pdf