

Šablona III/2 – Inovace a zkvalitnění výuky prostřednictvím ICT

REVISION: PLURAL, PARTS OF THE BODY
(OPAKOVÁNÍ)

Vzdělávací oblast	Jazyk a jazyková komunikace
Vzdělávací obor	Anglický jazyk
Tematický okruh	Receptivní a produktivní řečové dovednosti
Anotace	Žáci si upevní slovní zásobu - části těla. Zopakují si pravidla tvoření množného čísla. Vyhledají v osmisměrce slova a zakroužkují je (nápověda - obrázky). Rozdělí slova do správných sloupců - tvoří množné číslo. Dle pokynu nakreslí části těla. Roztřídí slova - hra. Zpětná vazba - hra vyhodnocena automaticky. Společná kontrola.
Klíčová slova	Množné číslo, části těla
Druh učebního materiálu	DUM - SMART Notebook program
Cílová skupina / ročník	1. stupeň ZŠ / 4. ročník
Autor	Lýdie Kotoučková
Vytvořeno	únor 2012
Použité zdroje a materiál	obrázky SMART galerie [cit. 2012-02-12]. < http://www.shutterstock.com/cat-5-Education.html#id=16040809 > úprava [cit. 2012-03-10]. < http://www.shutterstock.com/cat.mhtml?searchterm=peach&cx=5 &y=12 &search_group=&lang=en&search_source=search_form#id=100322612 > [cit. 2012-03-10]. < http://www.shutterstock.com/cat.mhtml?searchterm=roach&cx=12&y=15 &search_group=&lang=en&search_source=search_form#id=94402324 >

evropský
sociální
fond v ČR

EVROPSKÁ UNIE


MINISTERSTVO ŠKOLSTVÍ,
MLÁDEŽE A TĚLOVÝCHOVYOP Vzdělávání
pro konkurenceschopnost

INVESTICE DO ROZVOJE VZDĚLÁVÁNÍ

Autorem materiálu a všech jeho částí, není-li uvedeno jinak, je Lýdie Kotoučková



Find and circle twelve words in the puzzle. Write them in the correct groups.



C	A	R	B	F	Y	D	C	F
O	C	T	O	P	U	S	O	R
B	L	P	A	P	R	F	C	O
D	H	O	C	O	W	O	K	G
U	S	Y	C	I	P	X	R	K
C	P	E	A	C	H	T	O	O
K	E	V	Q	O	I	R	A	B
T	S	H	A	R	K	E	C	O
B	U	S	J	O	C	E	H	X

+ s

+ es

1.

2.

1. box

2.

3.

4.

3.

4.

5.

6.














5.

6.

7.



Find and circle twelve words in the puzzle. Write them in the correct groups.

	C	A	R	B	F	Y	D	C	F	
	O	C	T	O	P	U	S	O	R	
	B	L	P	A	P	R	F	C	O	
	D	H	O	C	O	W	O	K	G	
	U	S	Y	C	I	P	X	R	K	
	C	P	E	A	C	H	T	O	O	
	K	E	V	Q	O	I	R	A	B	
	T	S	H	A	R	K	E	C	O	
	B	U	S	J	O	C	E	H	X	

+ s


+ es

- | | | | |
|----------|---------|----------|------------|
| 1. car | 2. duck | 1. box | 2. roach |
| 3. shark | 4. tree | 3. peach | 4. bus |
| 5. cock | 6. frog | 5. fox | 6. octopus |
| 7. cow | | | |




Draw your BODY.

Draw two knees.




Draw two legs.



Draw four fingers.




Draw eight teeth.




Draw your ears.



Draw your eyes.



Draw your mouth.



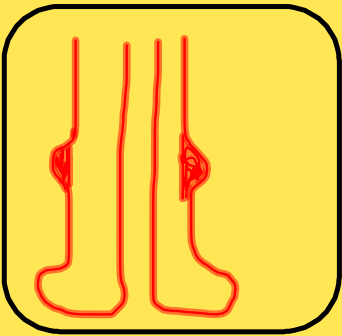
Draw five toes.






Draw your BODY.

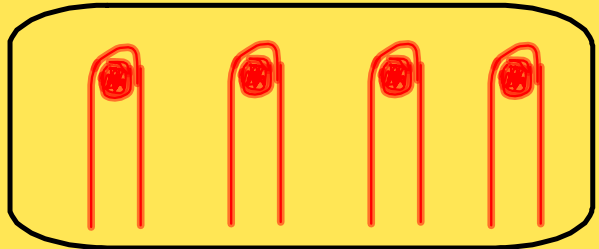
Draw two knees.




Draw two legs.




Draw four fingers.



Draw your ears.



Draw eight teeth.




Draw your eyes.



Draw your mouth.



Draw five toes.





Play the game.

Edit

Check

Reset

Solve



s

es

peach

octopus

roach

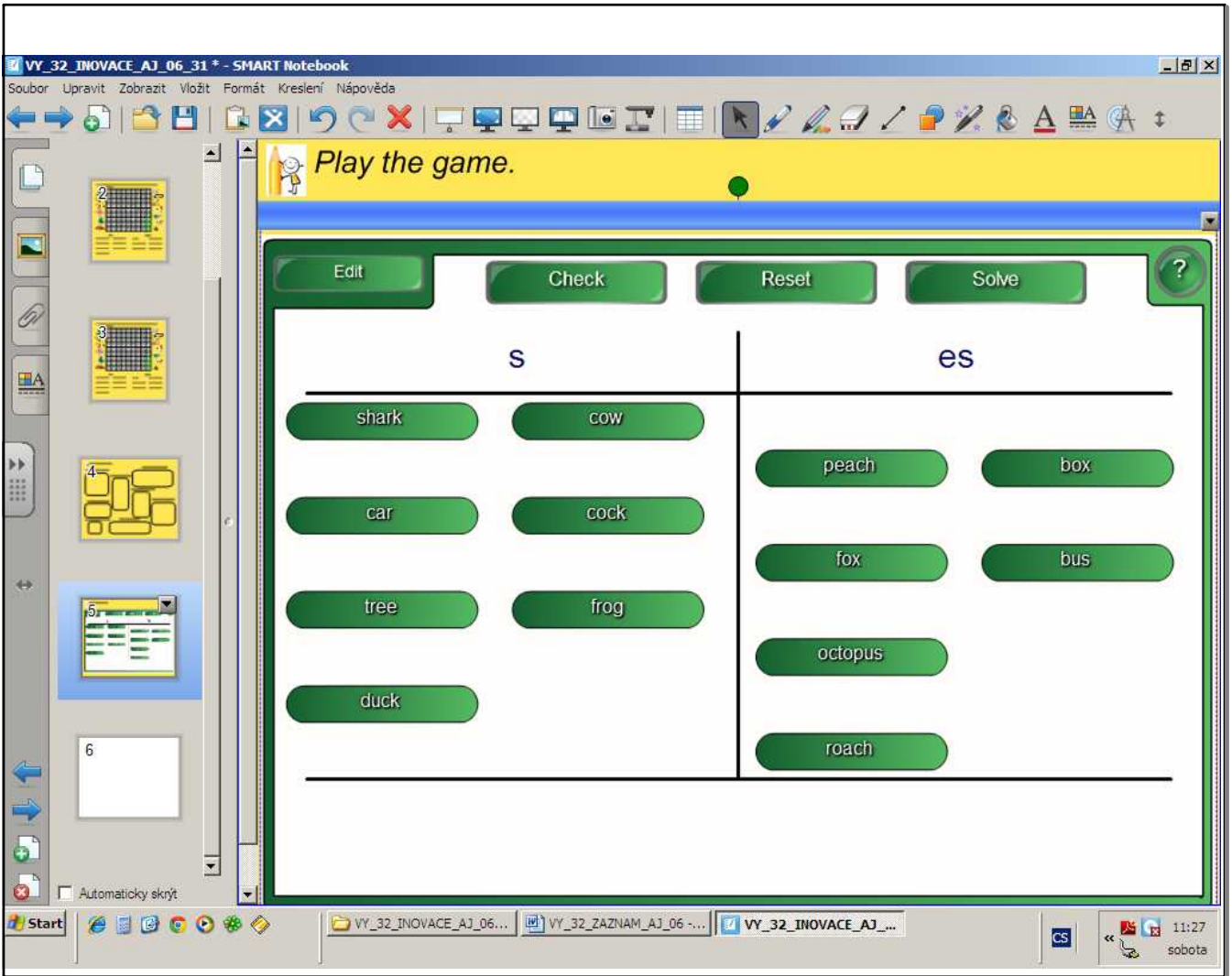
fox

shark

tree

duck

car



DUM_uvodni_strana_ZS_Opatovice.doc