

Šablona III/2 – Inovace a zkvalitnění výuky prostřednictvím ICT

Rovinné geometrické útvary

Vzdělávací oblast	Matematika a její aplikace
Vzdělávací obor	Matematika
Tematický okruh	Rovinné geometrické útvary
Anotace	Žáci rozpoznávají základní geometrické útvary, graficky řeší úlohy.
Klíčová slova	kruh, čtverec, obdélník, trojúhelník
Druh učebního materiálu	DUM -dokument aplikace Smart Notebook
Autor Vytvořeno	Hana Gernešová březen 2012
Cílová skupina/ročník	1.stupeň ZŠ -1.ročník
Použité zdroje a materiál	Obrázky: autor

evropský  
sociální  
fond v ČR


EVROPSKÁ UNIE

MINISTERSTVO ŠKOLSTVÍ,  
MLÁDEŽE A TĚLOVÝCHOVYOP Vzdělávání  
pro konkurenceschopnost

INVESTICE DO ROZVOJE VZDĚLÁVÁNÍ

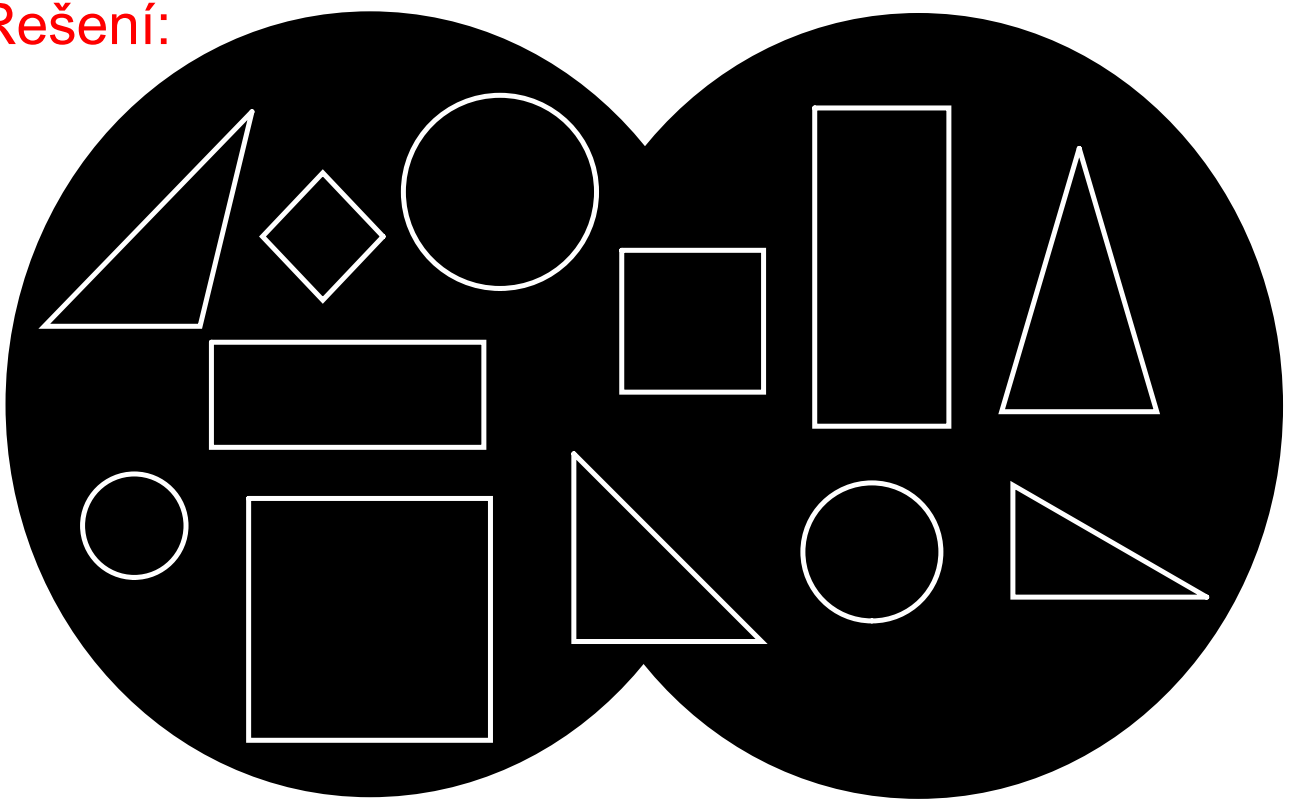
Autorem materiálu a všech jeho částí, není-li uvedeno jinak, je PhDr. Hana Gernešová.

Pomocí kouzelného kruhu hledej geometrické tvary. Dokážeš je všechny najít a správně pojmenovat?




Pomocí kouzelného kruhu hledej geometrické tvary. Dokážeš je všechny najít a správně pojmenovat?

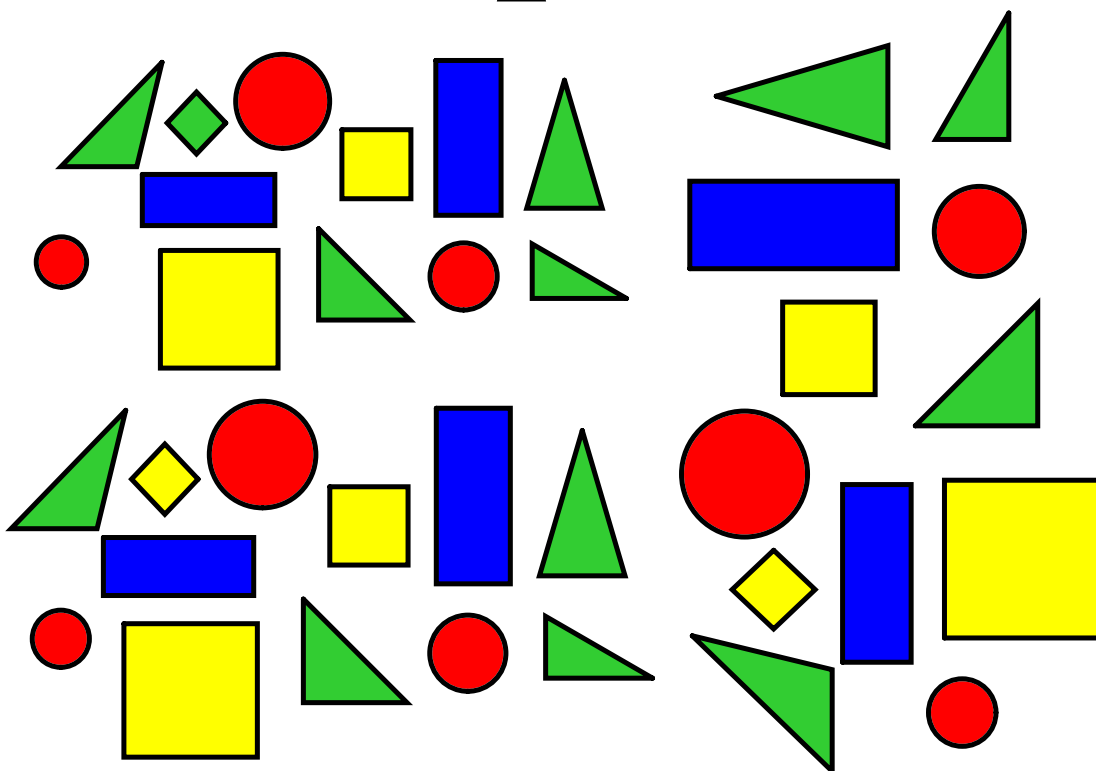
**Řešení:**




Vybarvi podle vzoru:



Vybarvi podle vzoru:



Vybarvi všechny kruhy červeně, trojúhelníky zeleně, čtverce modře a obdélníky žlutě.



Vybarvi všechny kruhy červeně, trojúhelníky zeleně, čtverce modře a obdélníky žlutě.

Pracovní list pro tisk.

