

VY_32_INOVACE_M_05_20

Šablona III/2 – Inovace a zkvalitnění výuky prostřednictvím ICT

Rovinné geometrické útvary

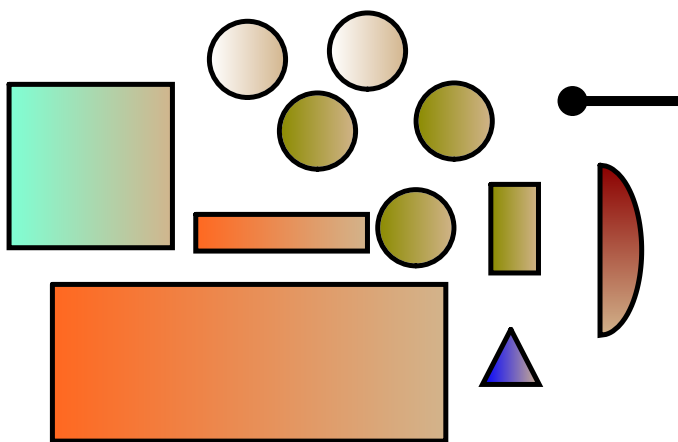
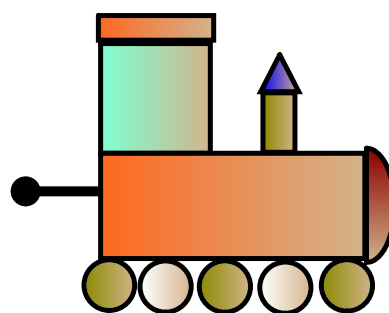
Vzdělávací oblast	Matematika a její aplikace
Vzdělávací obor	Matematika
Tematický okruh	Rovinné geometrické útvary
Anotace	Žáci sestavují obrazce podle vzoru a podle vlastní fantazie. Rozvíjí svoji představivost a kombinatorické myšlení.
Klíčová slova	geometrické útvary
Druh učebního materiálu	DUM -dokument aplikace Smart Notebook
Autor Vytvořeno	Hana Gernešová březen 2012
Cílová skupina/ročník	1.stupeň ZŠ -1.ročník
Použité zdroje a materiál	Obrázky: autor



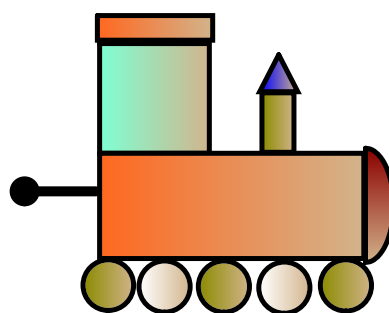
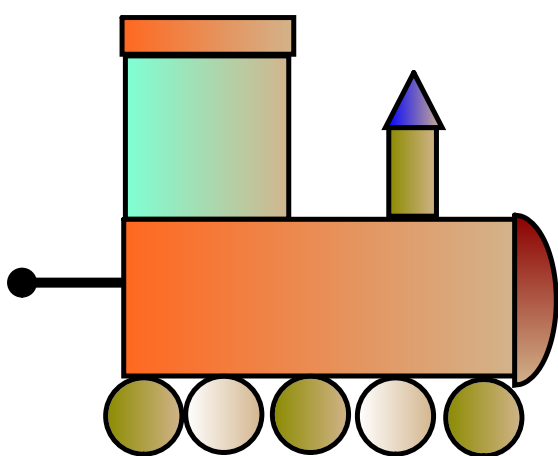
INVESTICE DO ROZVOJE VZDĚLÁVÁNÍ

Autorem materiálu a všech jeho částí, není-li uvedeno jinak, je PhDr. Hana Gernešová.

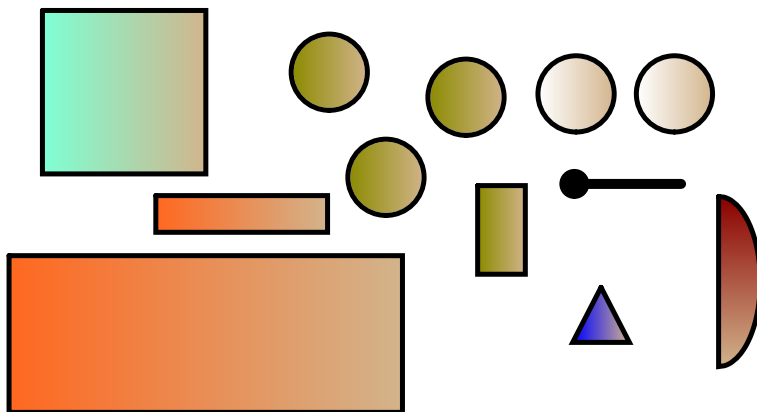
Sestav lokomotivu podle vzoru.



Sestav lokomotivu podle vzoru.



Sestavuj různé obrázky z přiložených tvarů. Pokud na obrázek klikneš, můžeš ho zvětšit, zmenšit nebo otočit.



Sestavuj různé obrázky z přiložených tvarů. Pokud na obrázek klikneš, můžeš ho zvětšit, zmenšit nebo otočit.

Například:

