

Šablona III/2 – Inovace a zkvalitnění výuky prostřednictvím ICT

Mince

|                           |  |
|---------------------------|--|
| Vzdělávací oblast         | Matematika a její aplikace   |
| Vzdělávací obor           | Matematika   |
| Tematický okruh           | Číslo a početní operace  |
| Anotace                   | Žáci procvičují pamětné počítání v nejnižším číselném oboru, rozklad čísla 10, rozměňují 10 Kč na drobnější mince.   |
| Klíčová slova             | rozklad čísel, dopočítávání  |
| Druh učebního materiálu   | DUM -dokument aplikace Smart Notebook  |
| Autor                     | Hana Gernešová   |
| Vytvořeno                 | únor 2012  |
| Cílová skupina/ročník     | 1.stupeň ZŠ -1.ročník  |
| Použité zdroje a materiál | Galerie Smart Notebook<br>1Kč [Cit. 2012-02-07]<br>< <a href="http://www.cnb.cz/cs/platidla/mince/mince_1czk.html">http://www.cnb.cz/cs/platidla/mince/mince_1czk.html</a> ><br>2Kč [Cit. 2012-02-07]<br>< <a href="http://www.cnb.cz/cs/platidla/mince/mince_2czk.html">http://www.cnb.cz/cs/platidla/mince/mince_2czk.html</a> ><br>5Kč [Cit. 2012-02-07]<br>< <a href="http://www.cnb.cz/cs/platidla/mince/mince_5czk.html">http://www.cnb.cz/cs/platidla/mince/mince_5czk.html</a> ><br>10 Kč [Cit. 2012-02-07]<br>< <a href="http://www.cnb.cz/cs/platidla/mince/mince_10czk.html">http://www.cnb.cz/cs/platidla/mince/mince_10czk.html</a> > |

evropský  
sociální  
fond v ČR

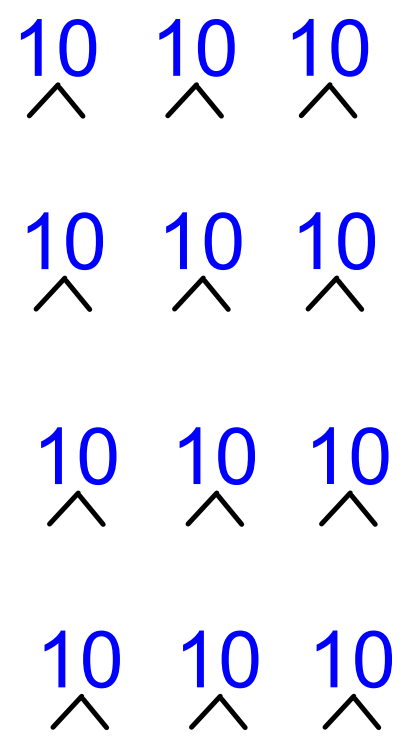
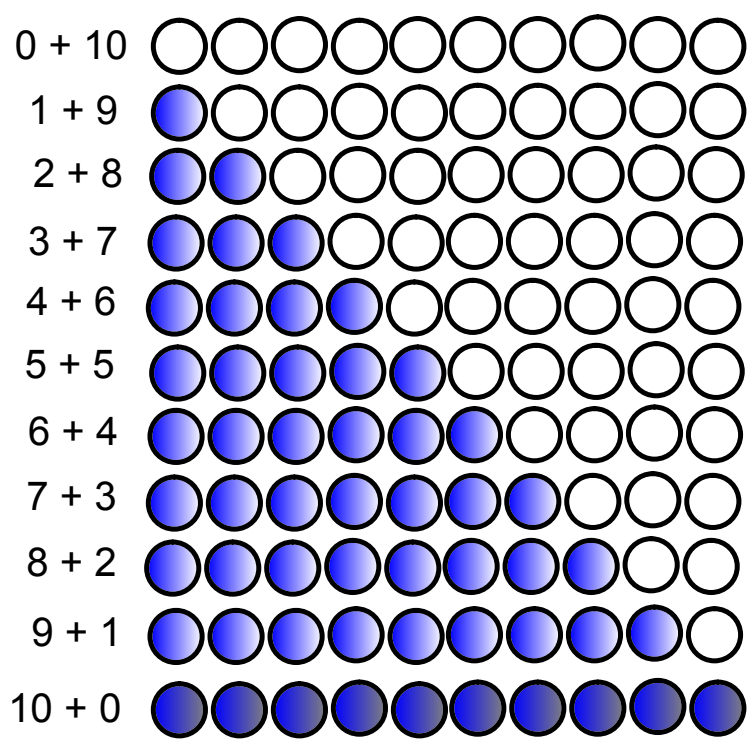
EVROPSKÁ UNIE

MINISTERSTVO ŠKOLSTVÍ,  
MLÁDEŽE A TĚLOVÝCHOVYOP Vzdělávání  
pro konkurenceschopnost

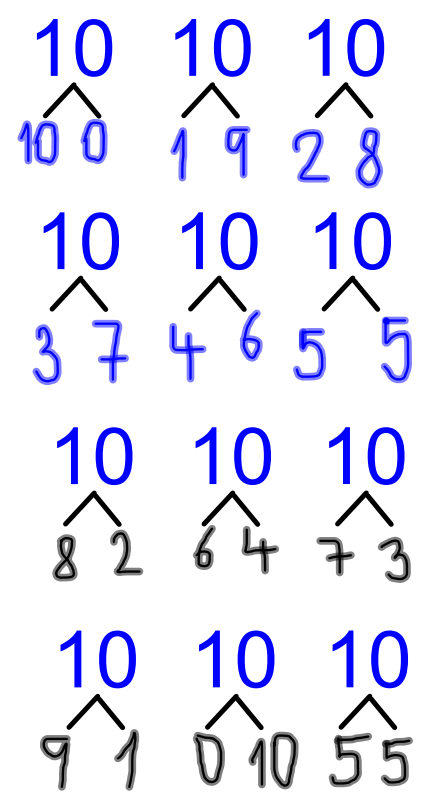
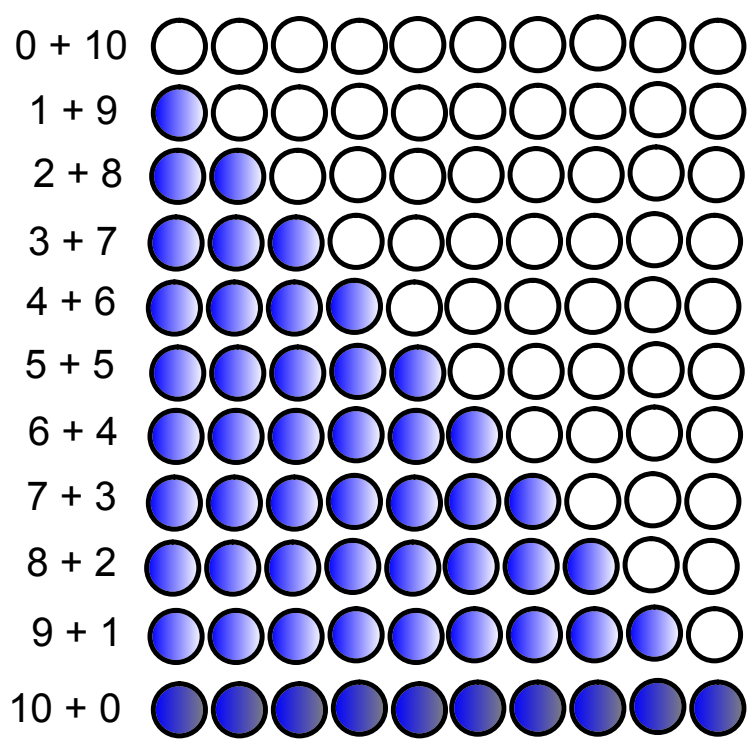
INVESTICE DO ROZVOJE VZDĚLÁVÁNÍ

Autorem materiálu a všech jeho částí, není-li uvedeno jinak, je PhDr. Hana Gernešová.

# 10



# 10





$$10 = +$$





$$10 = 5 + 5$$



$$10 = 1 + 1 + 1 + 1 + 1 + 1 + 1 + 1 + 1 + 1$$



$$10 = 5 + 2 + 2 + 1$$



$$10 = 5 + 2 + 1 + 1 + 1$$

Zkus rozměnit 10 Kč na  
drobnější mince.



Zkus rozměnit 10 Kč na drobnější mince.



Například:

