



HRY S NÁSOBILKOU

Vzdělávací oblast	Matematika a její aplikace
Vzdělávací obor	Matematika
Tematický okruh	Číslo a početní operace
Anotace	Dokument je určen pro práci na interaktivní tabuli. Žáci formou hry provádějí jednoduché početní operace s přirozenými čísly.
Klíčová slova	násobilka, hry
Druh učebního materiálu	DUM dokument aplikace SMART notebook
Cílová skupina/ročník	1. stupeň ZŠ / 3. ročník
Autor	Hana Gernešová
Vytvořeno	říjen 2011
Použité zdroje a materiál:	Obrázky :galerie SMART, HYPERLINK "http://www.pdclipart.org" www.pdclipart.org HYPERLINK "http://www.pdclipart.org/displayimage.php?album=search&cat=0&pos=25" http://www.pdclipart.org/displayimage.php?album=search&cat=0&pos=25



Klikni na kostku. Vybírej násobky podle popisu na kostce. Seřad' je od nejmenšího po největší.

Pokud některý z násobků chybí, napiš ho do volných rámečků.



8	12	14	15	16	18	20
21	24	25	28	30	32	35
36	40	42	45	48	49	50
54	56	60	63	64	70	72
80	81	90				



Ukázka hry:

Klikni na kostku. Vybírej násobky podle popisu na kostce. Seřad' je od nejmenšího po největší.

Pokud některý z násobků chybí, napiš ho do volných rámečků.




8	12	14	15	16	18	20
21	24	25	28	30	32	35
36	40	42	45	48	49	50
54	56	60	63	64	70	72
80	81	90				



>> Násobilka. Klikni sem!

>>



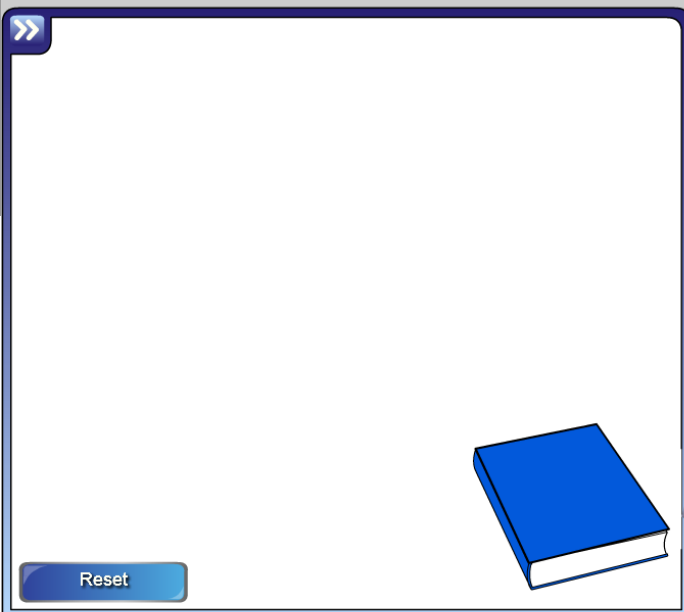
Reset





Násobilka. Klikni sem!

Ukázka:



Reset



7.8
9.9
8.6
6.6
6.7
7.4



V tělocvičně je 12 míčů. Rozděl je postupně mezi 2, 3, 4, 6 skupin žáků. Napiš příklady.



V tělocvičně je 12 míčů. Rozděl je postupně mezi 2, 3, 4, 6 skupin žáků. Napiš příklady.

Ukázka:



$$12 : 2 = 6$$



InovaceM19.doc

AnotaceM19.docx

AnotaceM19.pdf