

Šablona III/2 – Inovace a zkvalitnění výuky prostřednictvím ICT

Číselný obor do 20

Vzdělávací oblast	Matematika a její aplikace
Vzdělávací obor	Matematika
Tematický okruh	Číslo a početní operace
Anotace	Žáci přiřazují správné příklady k vyobrazení, a také příklady ke správným výsledkům. Provádějí z paměti jednoduché početní operace s přirozenými čísly.
Klíčová slova	sčítání, odčítání
Druh učebního materiálu	DUM -dokument aplikace Smart Notebook
Autor	Hana Gernešová
Vytvořeno	únor 2012
Cílová skupina/ročník	1.stupeň ZŠ -1.ročník
Použité zdroje a materiál	galerie SMART

evropský
sociální
fond v ČR

EVROPSKÁ UNIE

MINISTERSTVO ŠKOLSTVÍ,
MLÁDEŽE A TĚLOVÝCHOVYOP Vzdělávání
pro konkurenceschopnost

INVESTICE DO ROZVOJE VZDĚLÁVÁNÍ


Autorem materiálu a všech jeho částí, není-li uvedeno jinak, je PhDr. Hana Gernešová.


Přiřaď ke každému obrázku správný příklad.




$10 + 5$	$5 + 10$
$10 + 4$	$4 + 10$
$10 + 3$	$3 + 10$
$10 + 2$	$2 + 10$
$10 + 1$	$1 + 10$
$10 + 0$	$0 + 10$

Přiřaď ke každému obrázku správný příklad.




10  $0 + 10$
 $10 + 0$

11  $10 + 1$
 $1 + 10$

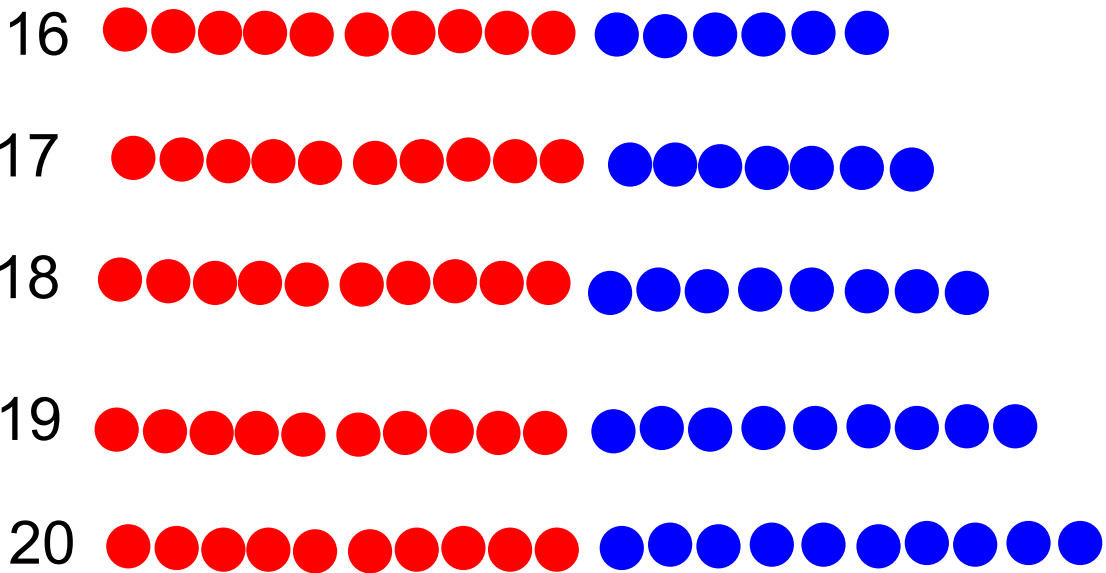
12  $10 + 2$
 $2 + 10$

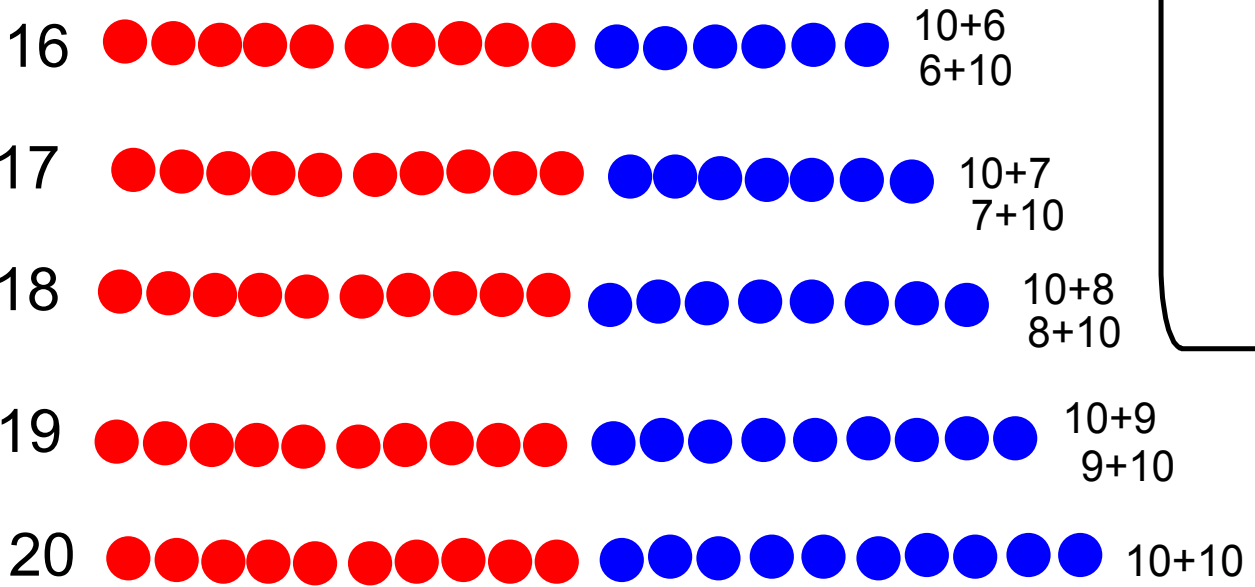

13  $10 + 3$
 $3 + 10$

14  $10 + 4$
 $4 + 10$

15  $5 + 10$
 $10 + 5$

- 10+9
- 10+7
- 8+10
- 6+10
- 10+10
- 10+6
- 7+10
- 10+8
- 9+10





Přiřaď příklady ke správnému výsledku.

The interface consists of a blue-bordered box. At the top, there are four buttons: "Edit", "Check", "Reset", and "Solve". A question mark icon is in the top right corner. Below the buttons, there are three columns labeled "12", "13", and "14". A horizontal line is drawn below these labels. At the bottom of the box, there are eight blue buttons with arithmetic expressions arranged in two rows of four.

12	13	14

10+1+3	10+3+1	10+2+2	4+10
10+3	10+1+2	10+1+1	10+2

