

Šablona III/2 – Inovace a zkvalitnění výuky prostřednictvím ICT

PRVOUKA

HMYZ

Vzdělávací oblast	Člověk a jeho svět
Vzdělávací obor	Člověk a jeho svět
Tematický okruh	Rozmanitost přírody
Anotace	Soubor slouží k zábavnému procvičení probíraného učiva a ověření znalostí žáků. Žáci se seznamují s charakteristickými znaky hmyzu. Hádají druh hmyzu při postupném odhalování obrázku.
Klíčová slova	Hmyz – charakteristické znaky, druhy hmyzu
Druh učebního materiálu	DUM – SMART Notebook 10
Cílová skupina / ročník	1. stupeň / 2.
Autor	PaedDr. Jana Šenkýřová
Vytvořeno	květen 2012
Použité zdroje a materiál:	Fotografie: Dětský obrázkový slovník MediaDIDA. Použito se souhlasem autora.



INVESTICE DO ROZVOJE VZDĚLÁVÁNÍ

-Autorem materiálu a všech jeho částí, není-li uvedeno jinak, je PaedDr. Jana Šenkýřová

This image shows a graphical user interface window with a blue border. At the top left, there are two buttons labeled "Edit" and "Reset". At the top right, there is a circular icon containing a question mark. On the left side of the window, there is a vertical column of five circular buttons, each containing a number from 1 to 5, arranged from top to bottom.

Edit

Reset

?

1

2

3

4

5

Edit

Reset

?

1

Nemá v těle kosti.

2

Má šest nohou.

3

Má dva páry křídel, křídla někdy chybí.


4

Je to největší živočišná rodina.


5

Je to hmyz.


Uhodni,co je na obrázku.



Uhodni,co je na obrázku.



Uhodni,co je na obrázku.




Uhodni,co je na obrázku.

Edit

Reset

?

Uhodni,co je na obrázku.




Uhodni,co je na obrázku.

Edit


Reset

?



The image shows a 4x4 grid of 16 cells. The central 2x2 area (rows 2-3, columns 2-3) contains a photograph of a red and black tick on a green leaf. The other 12 cells are empty and light green.

Uhodni,co je na obrázku.




Uhodni,co je na obrázku.

Edit

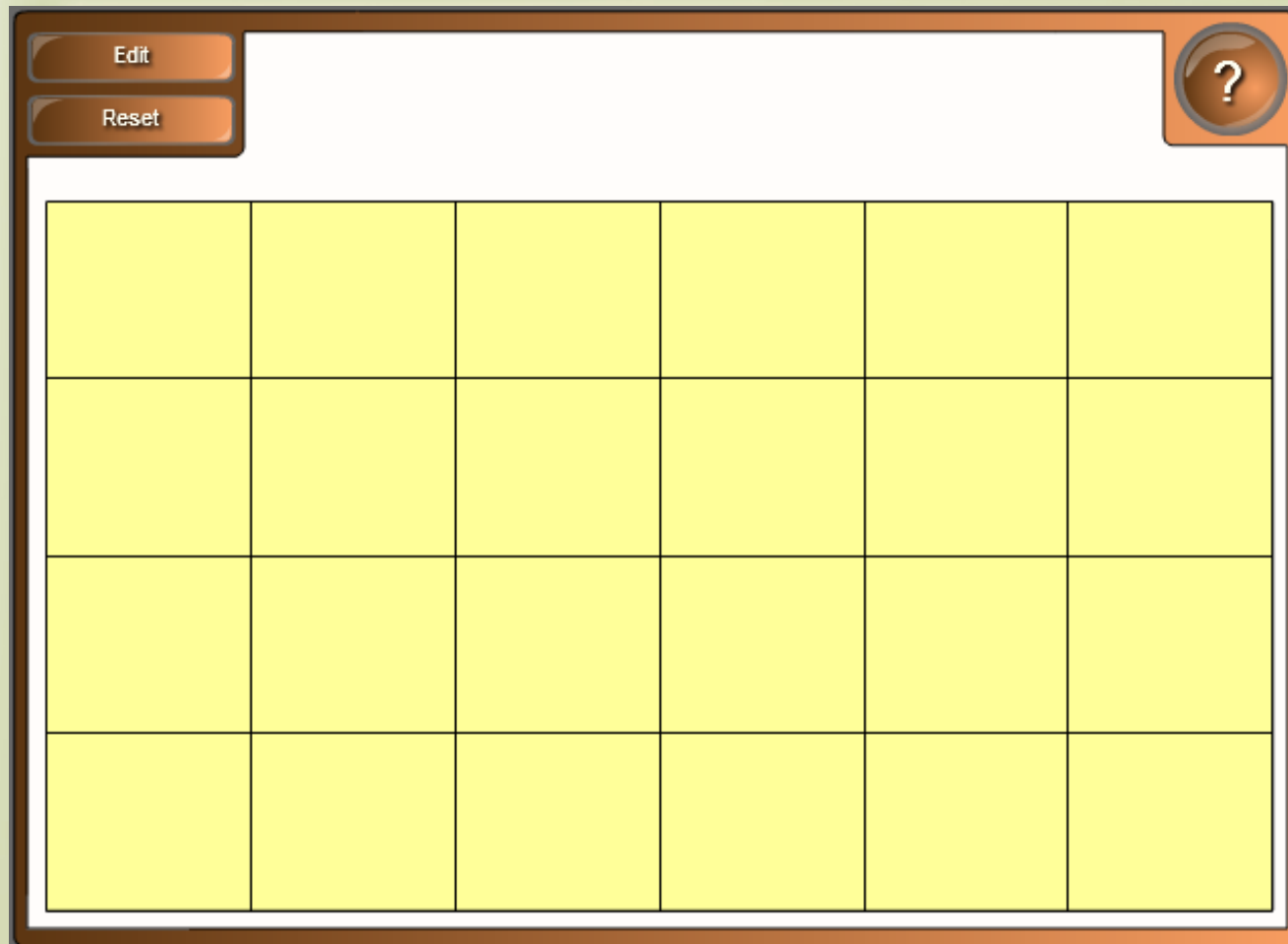
Reset

?




The image shows a 4x4 grid puzzle interface. The central 4x4 grid contains a photograph of two Colorado potato beetles on a green leaf. The grid is surrounded by a white border with a brown frame. In the top-left corner of the frame, there are two buttons labeled 'Edit' and 'Reset'. In the top-right corner, there is a circular button with a question mark. The background of the puzzle area is a light green color.


Uhodni,co je na obrázku.




Uhodni,co je na obrázku.




Uhodni,co je na obrázku.



Uhodni,co je na obrázku.



Uhodni,co je na obrázku.



Uhodni,co je na obrázku.

