

Téma	Posuvky
Anotace	Posuvky
Autor	Mgr. Martina Mašterová
Jazyk	čeština
Očekávaný výstup	Žák se seznamuje s termínem posuvky
Speciální vzdělávací potřeby	- žádné -
Klíčová slova	Posuvky
Druh učebního materiálu	Prezentace Power Point
Druh interaktivity	Vzdělávání žáků prostřednictvím digitálních technologií.
Cílová skupina	Žák
Stupeň a typ vzdělávání	1. stupeň , 2. období
Typická věková skupina	11-12 let
Celková velikost	276 kB

Posuvky



INVESTICE DO ROZVOJE VZDĚLÁVÁNÍ

VY_32_INOVACE_07_11_HV

- Posuvky jsou grafické znaky notového písma, označující zvýšení (křížek, dvojitý křížek) nebo snížení (bé, dvojitě bé) původních tónů. Platnost posuvky ruší odrážka.

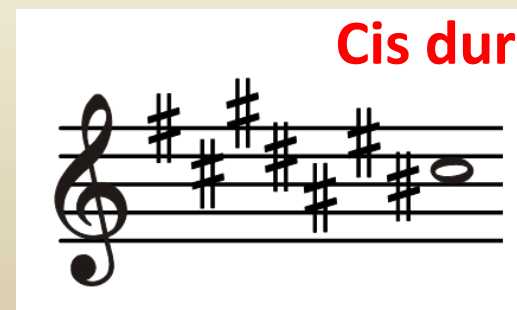



- Posuvek využíváme v notovém zápisu jak durových tak mollových stupnic.


Přehled durových stupnic s křížky :

C dur	-	0	
G dur	-	1	fis
D dur	-	2	fis, cis
A dur	-	3	fis, cis, gis
E dur	-	4	fis, cis, gis, dis
H dur	-	5	fis, cis, gis, dis, ais
Fis dur	-	6	fis, cis, gis, dis, ais, eis
Cis dur	-	7	fis, cis, gis, dis, ais, eis, his

Posuvky napsané na začátku každé notové osnovy platí pro předznamenané noty do konce osnovy.

Zápis předznamenaní durových stupnic s křížky :








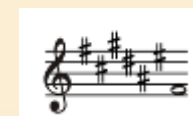
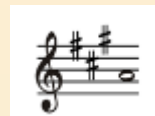
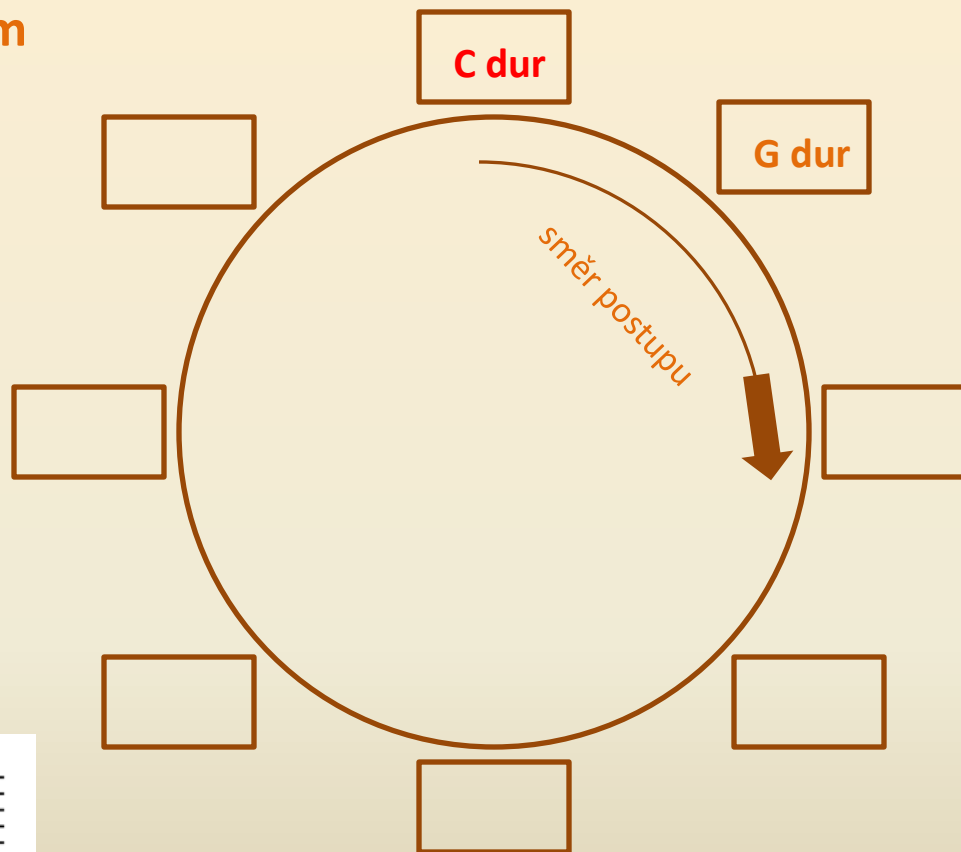
V každé nové stupnici přibude jeden zvýšený tón.

Pořadí zvýšených tónů je neměnné.

Kvintový kruh

Úkol: do kvintového kruhu doplň v daném směru postupně stupnice s křížky.

Doplň počet křížků a pokus se doplnit správné předznamenání



Zdroje:

<http://leccos.com/index.php/clanky/posuvky>

<http://www.zpeska.cz/ucebni%20materialy/dolanov%C3%A1%20HV%20dumy%20MZ2/Z%C3%A1klady%20%20%20hudebn%C3%AD%20nauky%20%20%C4%8D%C3%A1st%20%2020%20-%20rychl%C3%BD%20p%C5%99ehled%20stupnic%20s%20k%C5%99%C3%AD%C5%BEky.pptx>