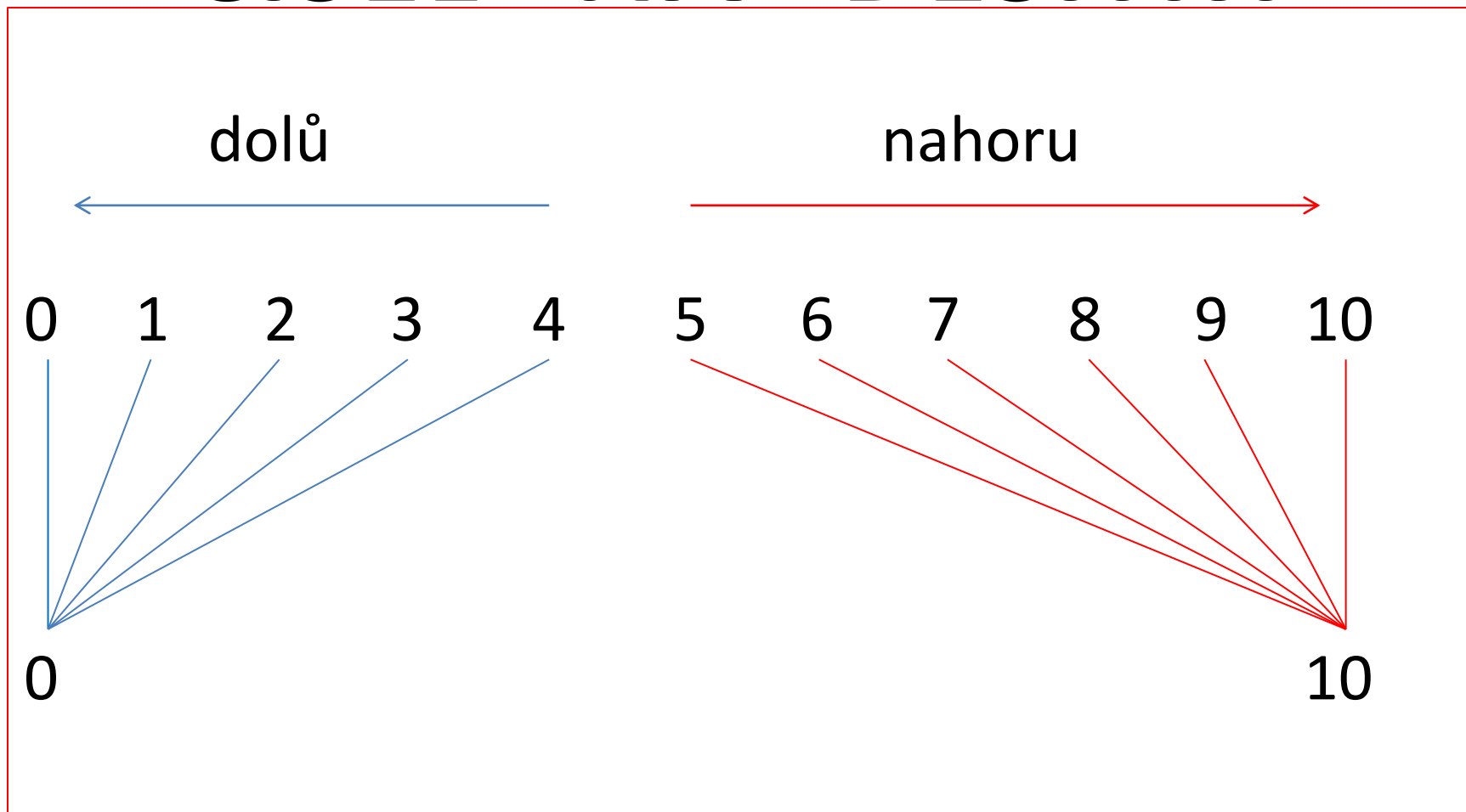


Téma	Zaokrouhlování čísel na desítky
Anotace	Materiál slouží jako příprava pro učitele a jako prezentace při úvodním seznámení žáků s učivem. Je podkladem pro zápis učiva . Zabývá se učivem o zaokrouhlování čísel na desítky.
Autor	Mgr. Michaela Kouřilová
Jazyk	čeština
Očekávaný výstup	Žák se seznámí s probíraným učivem, na základě prezentace provede zápis do sešitu
Speciální vzdělávací potřeby	- žádné -
Klíčová slova	Zaokrouhlování
Druh učebního materiálu	Prezentace Power Point
Druh interaktivity	Vzdělávání žáků prostřednictvím digitálních technologií .
Cílová skupina	Žák
Stupeň a typ vzdělávání	1. stupeň , 1. období
Typická věková skupina	7 - 9.let
Celková velikost	109 kB

ZAOKROUHLOVÁNÍ ČÍSEL NA DESÍTKY



Jestliže je na místě jednotek některé z čísel 0,1,2,3,4, pak desítky ponecháme a na místo jednotek napíšeme 0.

příklad:

$$12 \doteq 10$$

$$34 \doteq 30$$

$$63 \doteq 60$$

Jestliže je na místě jednotek některé z čísel 5,6,7,8,9,pak počet desítek zvětšíme o jednu a na místo jednotek napíšeme 0.

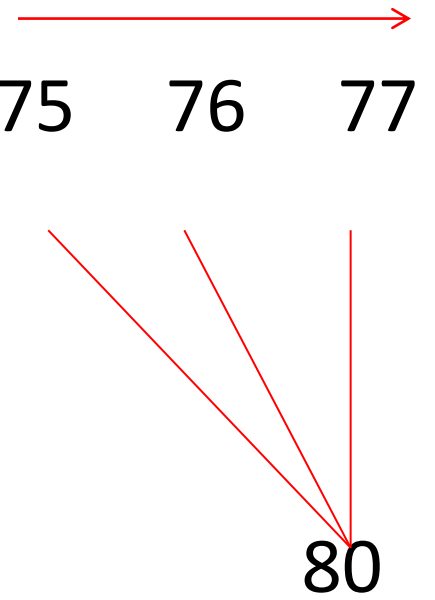

příklad:

$$17 \doteq 20$$


$$48 \doteq 50$$

$$96 \doteq 100$$

68 69 70 71 72 73 74 75 76 77



ZNAK PRO ZAKROUHLOVÁNÍ



Zaokrouhli na desítky čísla:

39 40 41 42 43 44 45 46 47 48 49 50

51 75 26 88 35 23 32 34 76 64 97