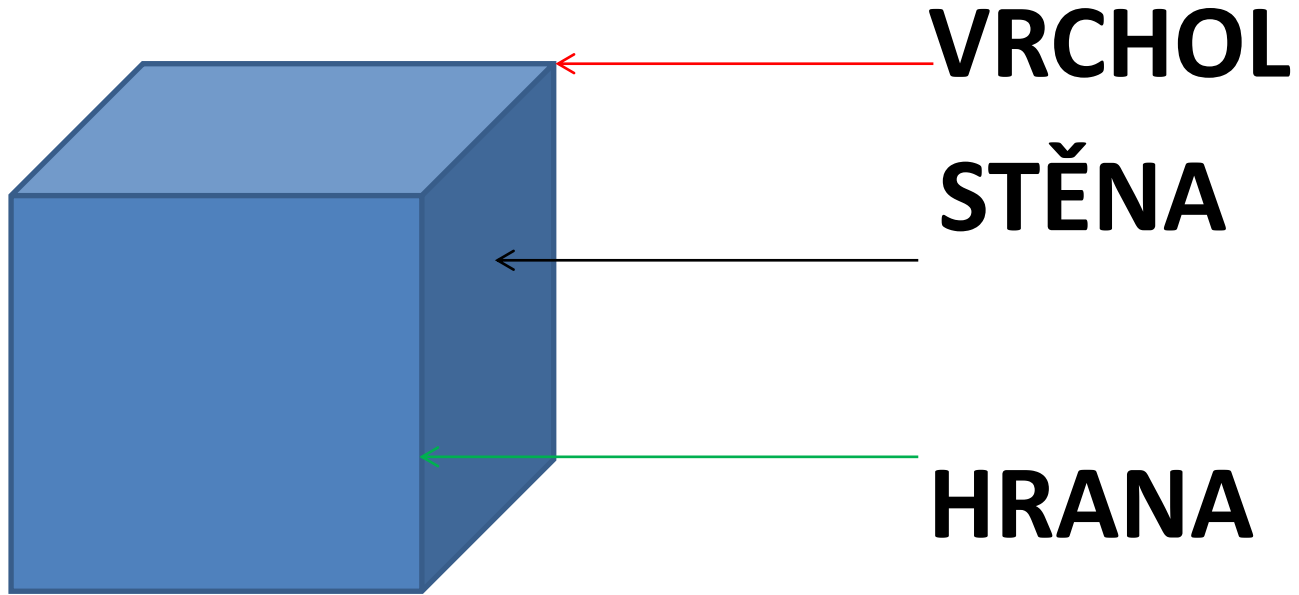


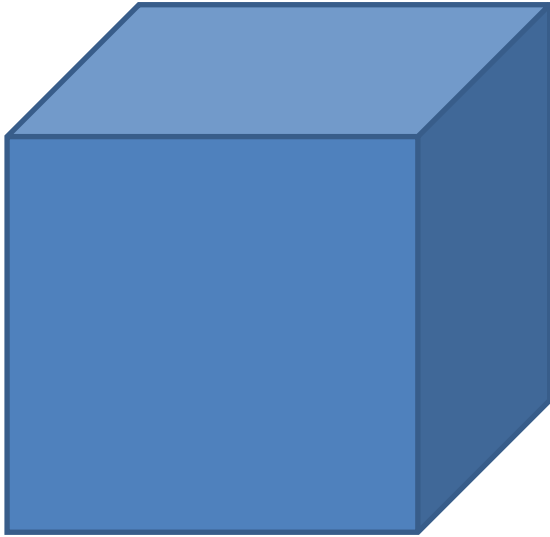
<b>Téma</b>	Tělesa
<b>Anotace</b>	Materiál slouží jako příprava pro učitele a jako prezentace při úvodním seznámení žáků s učivem. Je podkladem pro zápis učiva . Zabývá se učivem o tělesech.
<b>Autor</b>	Mgr. Michaela Kouřilová
<b>Jazyk</b>	čeština
<b>Očekávaný výstup</b>	Žák se seznámí s probíraným učivem, na základě prezentace provede zápis do sešitu
<b>Speciální vzdělávací potřeby</b>	- žádné -
<b>Klíčová slova</b>	Tělesa, kvádr, krychle, jehlan, koule, kužel
<b>Druh učebního materiálu</b>	Prezentace Power Point
<b>Druh interaktivity</b>	Vzdělávání žáků prostřednictvím digitálních technologií .
<b>Cílová skupina</b>	Žák
<b>Stupeň a typ vzdělávání</b>	1. stupeň , 1. období
<b>Typická věková skupina</b>	7 - 9.let
<b>Celková velikost</b>	762 kB

- <http://office.microsoft.com/cs-cz/images/results.aspx?ex=2&qu=koule#ai:MP900386762|mt:0|>
- <http://office.microsoft.com/cs-cz/images/results.aspx?qu=pyramida&ctt=1#ai:MP900403304|mt:0|>
- <http://office.microsoft.com/cs-cz/images/results.aspx?qu=ku%C5%BEEle#ai:MC900333162|>
- <http://office.microsoft.com/cs-cz/images/results.aspx?qu=plechovka&ex=1#ai:MC900440382|>
- <http://office.microsoft.com/cs-cz/images/results.aspx?qu=koule&ex=1#ai:MP900315546|>
- <http://office.microsoft.com/cs-cz/images/results.aspx?qu=krabice&ex=1#ai:MP900400679|>
- <http://office.microsoft.com/cs-cz/images/results.aspx?qu=kostka&ex=1#ai:MP900438715|>

# KRYCHLE

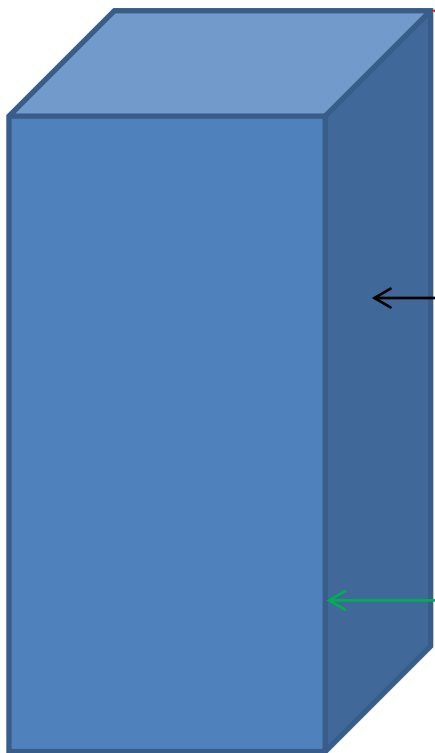


# Krychle má:



- 8 vrcholů
- 6 stěn
- 12 hran

# KVÁDR




**VRCHOL**

**STĚNA**


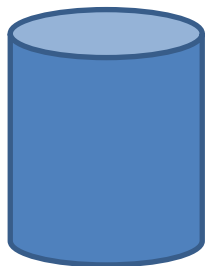
**HRANA**


# Kvádr má:



- 8 vrcholů
- 6 stěn
- 12 hran

# Poznáš tato tělesa:






**VÁLEC**



**KOULE**



**JEHLAN**



**KUŽEL**



# Jaké tvary mají tyto předměty?

