

Příběh

Anotace

Téma	Příběh - Kvak a Žbluňk
Popis	Pracovní list – žák se v rámci prvního čtení učí pracovat s pracovním listem, učí se číst s porozuměním, hledat odpovědi na otázky a úkoly v přečteném textu. Úkol s * je pro rychlé žáky, je však splnitelný pro všechny a je spíše motivační. Propojení s VV.
Autor	Mgr. Hana Flajšingerová
Jazyk	čeština
Očekávaný výstup	Žák pracuje s textem, odpovídá na otázky související s textem, plní úkoly dole zadání na PL – zpočátku pod vedením vyučujícího.
Speciální vzdělávací potřeby	- žádné -
Klíčová slova	Žabák, ropušák, roční období,
Druh učebního materiálu	Pracovní list
Druh interaktivity	Aktivita.
Cílová skupina	Žák 2.ročníku
Stupeň a typ vzdělávání	1. stupeň , 1. období
Typická věková skupina	Žák 2.ročníku
Celková velikost	369 kB

Zdroj:

LOBEL,A. *Kvak a Žbluňk jsou kamarádi*.2.vydání Praha: Albatros

Obrázky jsou dostupné pod těmito licencemi a na těchto stránkách:

<http://officeimg.vo.msecnd.net/en-us/images/MR900336105.jpg>
<http://officeimg.vo.msecnd.net/en-us/images/MB900079168.jpg>
<http://officeimg.vo.msecnd.net/en-us/images/MH900250830.jpg>
<http://officeimg.vo.msecnd.net/en-us/images/MB900290480.jpg>
<http://officeimg.vo.msecnd.net/en-us/images/MH900326568.jpg>



Žabák, žabka:.....

Ahoj žáby a žabáci!

Už se vám někdy stalo, že vám vůbec nebylo dobře?

A přesně to se přihodilo Kvakovi v naší dnešní příhodě. Určitě si ji přečtete!

Kvak a Žbluňk

A už tu máme úkoly!

1. Doplň správné roční období do věty:

Příběh se odehrává v

2. Namaluj do postele nemocného Kvaka a do bubliny napiš to, co odpovídá Kvak Žbluňkovi.

.....

.....

Kvaku,
ty jsi celý zelený!

*Vymaluj i Žbluňka.

3. Napiš, co Žbluňk Kvakovi uvařil. (Šikulkové zkusí celou větou).

.....

Správný obrázek vymaluj!




4. Kvak chtěl, aby mu Žbluňk vyprávěl nějaký příběh, ale Žbluňk si nemohl na žádný vzpomenout.

Zkus najít v knize a napsat, co všechno dělal Žbluňk pro to, aby si na nějaký příběh vzpomněl.

.....
.....
.....
.....

*Když se dělá stojka, jsou nohy.....

a ruce



(Nápověda: vpravo, vlevo, na zadečku, nahoře, dole, za krkem, na zádech, na hlavě).

Umíš stojku? Ano – ne – trošku.

**Rychlíci vylepší svůj pracovní list obrázky!

Řešení:



1. Dopln správné roční období do věty:

Příběh se odehrává **v létě**.

2. Namaluj do postele nemocného Kvaka a do bubliny napiš to, co odpovídá Kvak Žbluňkovi.

Ale Žbluňku! Já jsem přece vždycky zelený!

Kvaku,
ty jsi celý zelený!




*Vymaluj i
Žbluňka.

3. Napiš, co Žbluňk Kvakovi uvařil. (Šikulkové zkusí celou větou).

Žbluňk uvařil Kvakovi čaj.

Správný obrázek vymaluj!



4.Kvak chtěl, aby mu Žbluňk vyprávěl nějaký příběh, ale Žbluňk si nemohl na žádný vzpomenout.

Zkus najít v knize a napsat, co všechno dělal Žbluňk pro to, aby si na nějaký příběh vzpomněl.


Žbluňk chodil po verandě.

Žbluňk dělal stojku.

Žbluňk si polil hlavu vodou.

Žbluňk bouchal hlavou o zeď.

*Když se dělá stojka, jsou **nohy nahoře a ruce dole.**



(Nápověda: vpravo, vlevo, na zadečku, nahoře, dole, za krkem, na zádech, na hlavě).