

Opakování

Téma	Opakování
Anotace	Materiál slouží jako příprava pro učitele a jako prezentace při opakování učiva
Autor	Mgr. Beata Forbergerová
Jazyk	čeština
Očekávaný výstup	Žák se seznámí s probíraným učivem
Speciální vzdělávací potřeby	- žádné -
Klíčová slova	Česká republika,dny v týdnu
Druh učebního materiálu	Prezentace Power Point
Druh interaktivity	Vzdělávání žáků prostřednictvím digitálních technologií .
Cílová skupina	Žák
Stupeň a typ vzdělávání	1. stupeň , 1. období
Typická věková skupina	7.-9.let
Celková velikost	495kB

Odkazy:

<http://office.microsoft.com/cs-cz/axinstall.aspx?Return=cs-cz/images/results.aspx%3Fex%3D2%26qu%3Dstrom%23ai%3AMC900441870%7Cmt%3A1%7C&Parameter=copy%26Download%3DMC900441870%26ext%3DWMF&CTT=98&c0>

http://commons.wikimedia.org/wiki/File:Flag_of_Czech_Republic_with_border.svg

<http://office.microsoft.com/cs-cz/images/results.aspx?qu=kytka&ctt=1#ai:MC900428143|mt:1>



evropský
sociální
fond v ČR



EVROPSKÁ UNIE

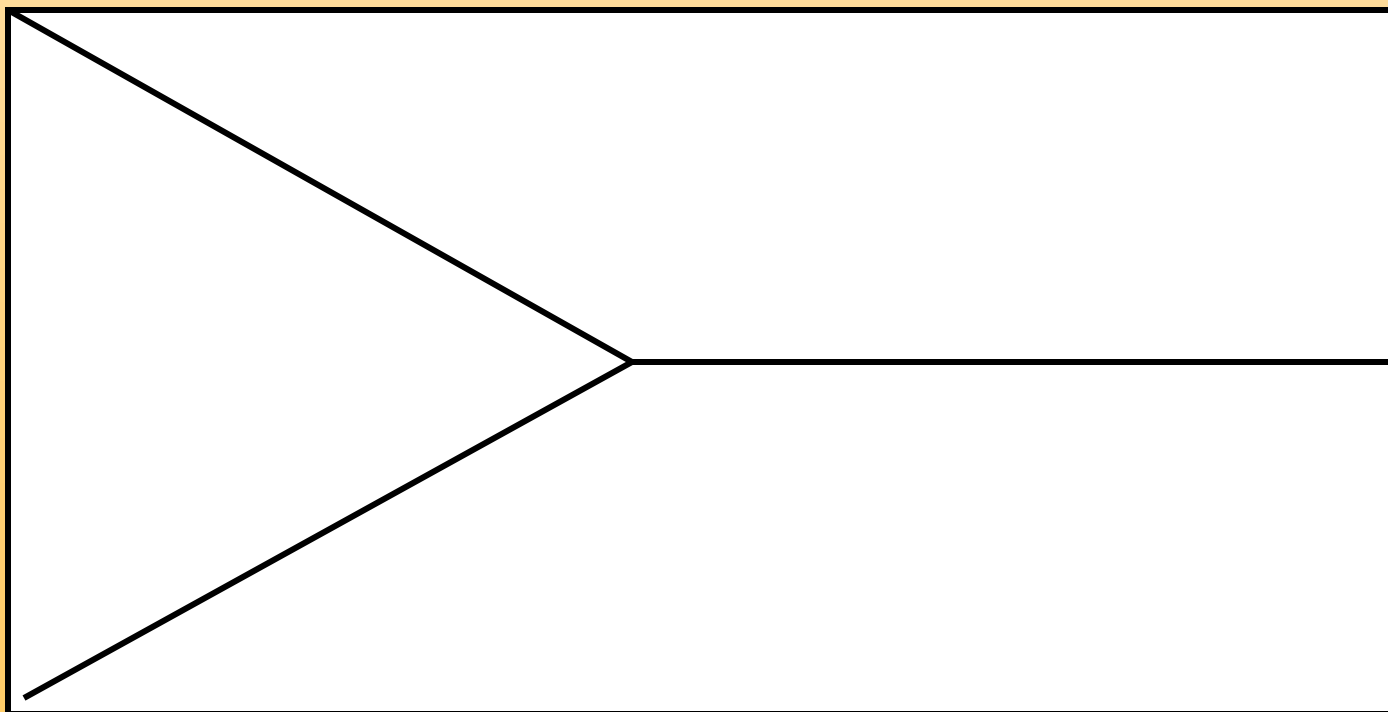


OP Vzdělávání
pro konkurenceschopnost


INVESTICE DO ROZVOJE VZDĚLÁVÁNÍ

VY_12_INOVACE_02_25_PRV

Doplň správné barvy státní vlajky České republiky



Doplň správné barvy státní vlajky České republiky



Očíslujte do rámečků dny , tak jak jdou v týdnu za sebou.

Modře vymalujte dny školní, hnědě dny volna.

Napište „D“ ke dni, který je dnes,

„V“ ke dni, který byl včera a

„Z“ ke dni, který bude zítra

čtvrtek

pondělí

sobota

úterý

neděle

středa

pátek

Očísľujte do rámečků dny , tak jak jdou v týdnu za sebou.

Modře vymalujte dny školní, hnědě dny volna.

Napište „D“ ke dni, který je dnes,
„V“ ke dni, který byl včera a
„Z“ ke dni, který bude zítra

4

čtvrtek

1

pondělí

6

sobota

2

úterý

7

neděle

3

středa

5

pátek

Doplň názvy mlád'at, tak aby věty byly pravdivé
a spoj je s jejich obrázkem.

Modře podtrhni názvy samců,
červeně názvy samic,
žlutě názvy mlád'at

Houser a husa mají _____ .



Kohout a slepice mají _____ .




Doplň názvy mlád'at, tak aby věty byly pravdivé
a spoj je s jejich obrázkem.

Modře podtrhni názvy samců,
červeně názvy samic,
žlutě názvy mlád'at


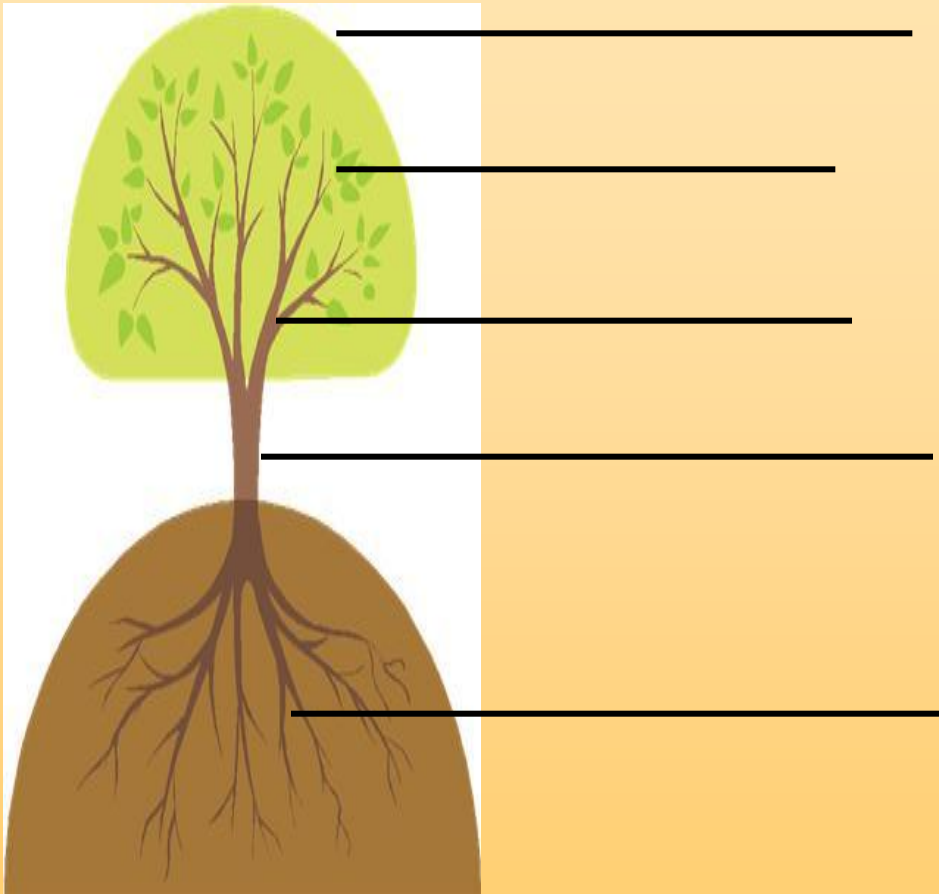
Houser a husa mají housata.



Kohout a slepice mají kuřata.




**Na linky napiš části rostlin, písmenem „S“ označ strom
písmenem „B“ označ bylinu**



Kmen, koruna, kořen, listy, větve

Květ, listy, stonek, kořen

S



koruna

listy

větve

kmen

kořeny

B



květ

listy

stonek

kořen

Zakreslete do hodin čas podle diktátu

