

ČÍSLO 6 – odčítání /matematika 1.třída/

6

6

6

6

6

6

6

Téma	Sčítání, odčítání v prvním ročníku
Anotace	Materiál slouží jako příprava pro učitele a jako prezentace při úvodním seznámení žáků s učivem.
Autor	Mgr. Beata Forbergerová
Jazyk	čeština
Očekávaný výstup	Žák se seznámí s novým učivem na základě prezentace
Speciální vzdělávací potřeby	- žádné -
Klíčová slova	Číslo 6 - odčítání
Druh učebního materiálu	Prezentace Power Point
Druh interaktivity	Vzdělávání žáků prostřednictvím digitálních technologií .
Cílová skupina	Žák
Stupeň a typ vzdělávání	1. stupeň , 1. období
Typická věková skupina	6 -9 let
Celková velikost	292 kB

<http://office.microsoft.com/cs-cz/images/results.aspx?qu=v%C3%A1no%C4%8Dn%C3%AD+strom&ex=1#ai:MC900439845> | mt:1 |

<http://office.microsoft.com/cs-cz/images/results.aspx?qu=sv%C3%AD%C4%8Dka&ex=1#ai:MC900439782> | mt:1 |

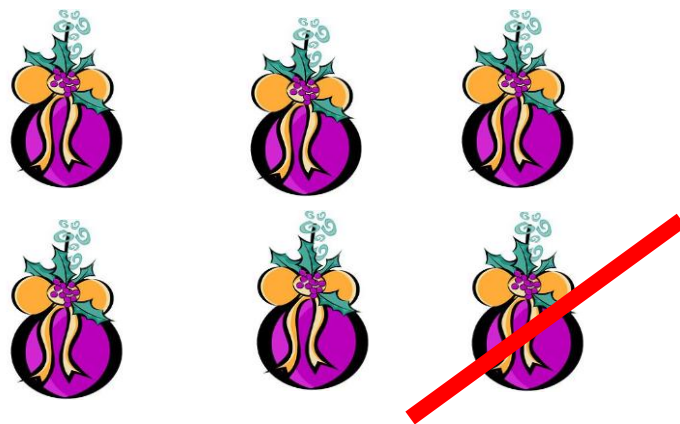
<http://office.microsoft.com/cs-cz/images/results.aspx?qu=v%C3%A1no%C4%8Dn%C3%AD+ozdoba&ex=1#ai:MC900053320> | mt:1 |

<http://office.microsoft.com/cs-cz/images/results.aspx?qu=v%C3%A1no%C4%8D%C3%AD+hv%C4%9Bzda&ex=1#ai:MC900409863> | mt:1 |

<http://office.microsoft.com/cs-cz/images/results.aspx?qu=%C5%A1a%C5%A1ek&ex=1#ai:MC900425744> |




$$6 - 2 = 4$$



$$6 - 1 = 5$$



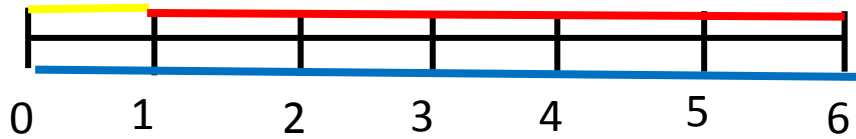
$$6 - 3 = 3$$



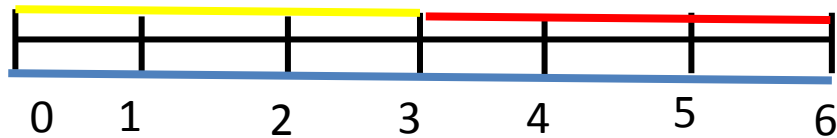
$$6 - 4 = 2$$



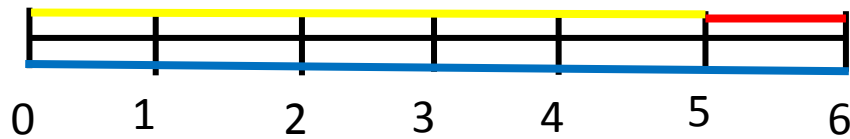
Tvoř příklady a počítej



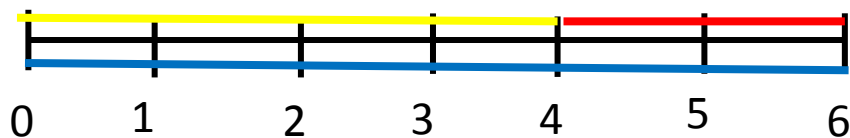
$$6 - 1 = 5$$



$$6 - 3 = 3$$




$$6 - 5 = 1$$




$$6 - 4 = 2$$

 $6 - 3 = 3$


 $6 - 1 = 5$

 $6 - 2 = 4$

 $6 - 5 = 1$

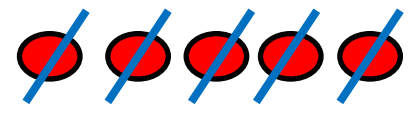
 $6 - 0 = 6$

 $6 - 4 = 2$

 $6 - 6 = 0$

 $5 - 2 = 3$

 $5 - 0 = 5$


 $5 - 5 = 0$

 $3 - 0 = 3$

 $3 - 3 = 0$



Znázorni



Vypočítej

$$6 - 1 = 5$$



$6 - 1 = 4$

$6 - 5 = 1$

$6 - 3 = 3$

$6 - 2 = 4$

$6 - 4 = 2$

$3 - 3 = 0$

$2 - 0 = 2$

$5 - 0 = 5$

$4 - 4 = 0$

$1 - 1 = 0$

$4 - 3 = 1$

$6 - 6 = 0$

$2 - 0 = 2$

$5 - 2 = 3$

$6 - 2 = 4$

