



INVESTICE DO ROZVOJE VZDĚLÁVÁNÍ



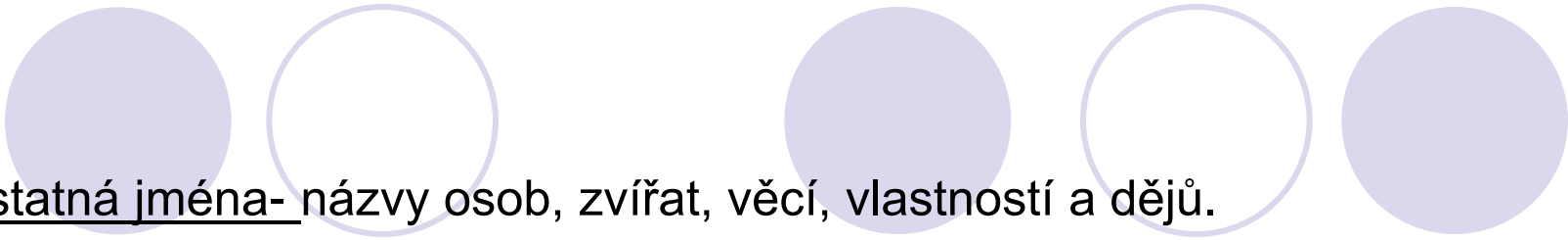
VY_32_INOVACE_14_14_ČJ

The top right area of the slide features decorative elements: a light purple semi-circle and a light purple arc on the left; and three circles on the right, the first and third being solid light purple, and the second being a light purple outline.

PODSTATNÁ JMÉNA

ANOTACE

	Podstatná jména
Popis	Materiál slouží jako učební materiál k tématu
Autor	Mgr. Kateřina Svobodová
Jazyk	čeština
Očekávaný výstup	Žák pomocí prezentace získává další informace, zápis do sešitu . Podstatná jména. Mluvnické kategorie.
Speciální vzdělávací potřeby	- žádné -
Klíčová slova	Pád, číslo,rod
Druh učebního materiálu	Prezentace
Druh interaktivity	Aktivita.
Cílová skupina	Žák
Stupeň a typ vzdělávání	1. stupeň , 2. období
Typická věková skupina	9.- 12.let
Celková velikost	643 kB



Podstatná jména- názvy osob, zvířat, věcí, vlastností a dějů.

- Určujeme rod, číslo, pád a vzor:

- 1. ROD:

2. ČÍSLO:



MUŽSKÝ

JEDNOTNÉ

ŽENSKÝ

MNOŽNÉ

STŘEDNÍ



● Číslo

JEDNOTNÉ

MNOŽNÉ

PÁDOVÉ OTÁZKY:

1.Pád – KDO,CO

2.Pád – KOHO,ČEHO

3.Pád – KOMU,ČEMU?

4.Pád – KOHO,CO

5.Pád – OSLOVUJEME,VOLÁME

6.Pád – O KOM,O ČEM

7.Pád – S KÝM, ČÍM

- Vzory rodu mužského

- a) životné:

PÁN

MUŽ

PŘESEDÁ

SOUDCE

- b) neživotné:

HRAD

STROJ

- Vzory rodu ženského:

ŽENA

PÍSEŇ

RŮŽE

KOST

- Vzory rodu středního:






MĚSTO

MOŘE

KUŘE

STAVENÍ

Urči :



	Pád	Číslo	Rod
Z lásky			
Od Petra			
Děti !			
K domu			
S koťaty			
Pro aktovku			
V lodi			