

Téma	Zlomky
Anotace	Čtení a zápis zlomků
Autor	Mgr. Martina Mašterová
Jazyk	čeština
Očekávaný výstup	Žák si osvojuje určování částí z celku.
Speciální vzdělávací potřeby	- žádné -
Klíčová slova	Zlomek, jmenoval, čítatel
Druh učebního materiálu	Prezentace Power Point
Druh interaktivity	Vzdělávání žáků prostřednictvím digitálních technologií .
Cílová skupina	Žák
Stupeň a typ vzdělávání	1. stupeň , 2. období
Typická věková skupina	10 – 11 let
Celková velikost	963 kB

ZLOMKY

Z L O M E K

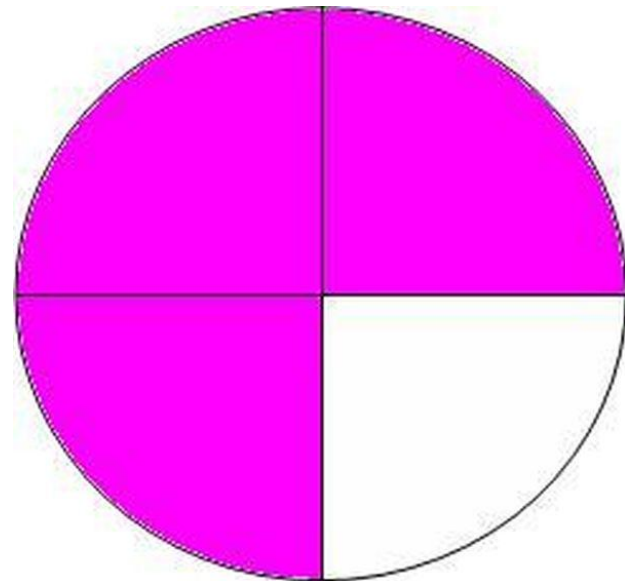
zlomková čára

jmenovatel


$$\frac{3}{4}$$

čitatel

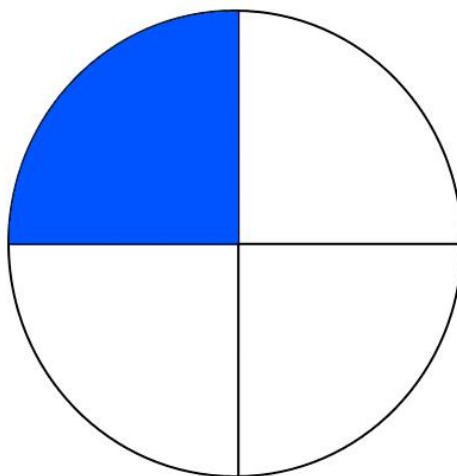
Čteme: *tři čtvrtiny*



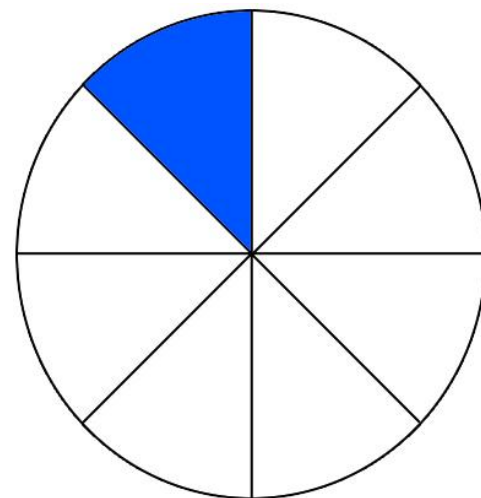
Zlomky v kružnici



$\frac{1}{2}$ jedna
polovina






$\frac{1}{4}$ jedna
čtvrtina



$\frac{1}{8}$ jedna
osmina

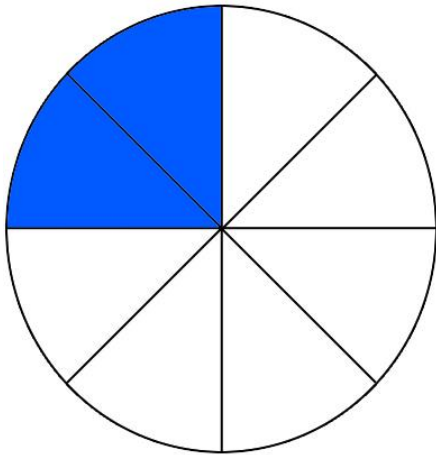
Zlomky ve čtverci



Ve všech čtvercích je vybarvena $\frac{1}{4}$

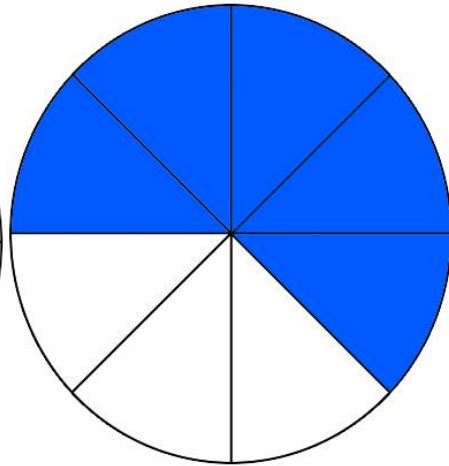
Umíte to už ?

Přesvědčíme se.



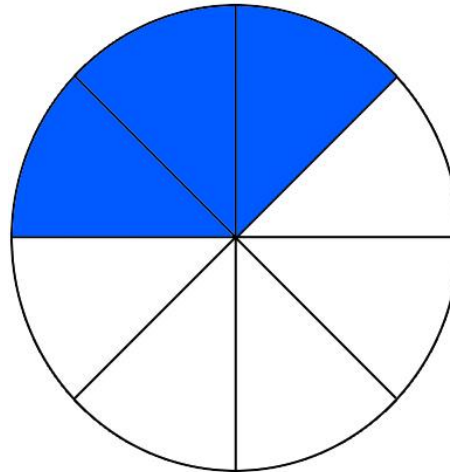
???

$\frac{2}{8}$



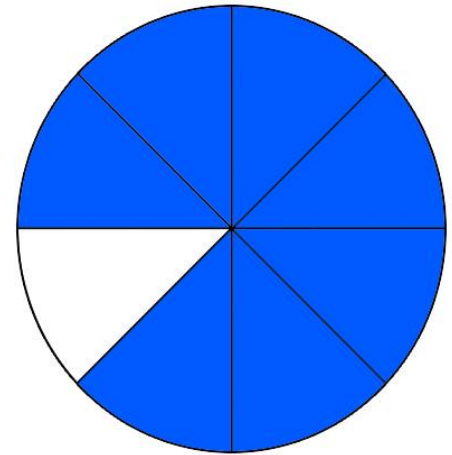
???

$\frac{5}{8}$



???

$\frac{3}{8}$



???

$\frac{7}{8}$

Čokoládu děti rozlomily nejprve na třetiny a pak každou část na ještě na polovinu. Jaké části dostaly? Co by dostaly kdyby se každý díl ještě rozpůlil?:

Dort byl krájen na 12 porcí. Katka snědla 2 dílky, Hanka 3. Jakou část dortu měla každá dávka?

Katka

$$\frac{2}{12}$$

Hanka

$$\frac{3}{12}$$