

<i>Téma</i>	Opakování VL, 4.tř.
Anotace	Materiál jako opakování – test, učivo vlastivědy, zeměpisné části, 4.roč.
Autor	Mgr. Kateřina Svobodová
Jazyk	čeština
Očekávaný výstup	Žák si zopakuje formou testu již probranou látku z učiva vlastivědy 4.třídy
Speciální vzdělávací potřeby	- žádné -
Klíčová slova	Kraj. Prezident. Řeky.
Druh učebního materiálu	Pracovní list
Druh interaktivity	Aktivita..
Cílová skupina	Žák
Stupeň a typ vzdělávání	1. stupeň , 2. období
Typická věková skupina	9.- 12.let
Celková velikost	224 kB

Zdroje

- <http://www.pomocucitelum.cz/katalog-ucebnich-materialu/zemepis/svetove-strany-131.html>
- <http://www.zivahistorie.eu/wp-content/uploads/2009/04/brno.jpg>
- http://www.cernaruze-rejstejn.cz/fotografie/prameny_vltavy.jpg
- http://nd04.jxs.cz/072/958/2e9110d894_73665681_o2.jpg
- [http://upload.wikimedia.org/wikipedia/commons/9/92/Pramen_Moravy_\(1\).JPG](http://upload.wikimedia.org/wikipedia/commons/9/92/Pramen_Moravy_(1).JPG)
- http://profile.ak.fbcdn.net/hprofile-ak-snc4/50276_17842871142_1302687_n.jpg
- <http://www.ortex.cz/hoste/os/cr-kraje.gif>



VY__32_INOVACE_02_13_VL

Opakování 4. ročníku

Vlastivěda

1. otázka

Hlavní světové strany

-

-

-

-

2.otázka

Vedlejší světové strany

-

-

-

-

3.otázka

Jaké je jméno naší země?

-

4.otázka

Jméno našeho prezidenta

-

5.otázka

Z koho se skládá vláda?

-

6.otázka

Kde pramení řeka Vltava a do které řeky se vlévá?

-

-

7.otázka

Kde pramení řeka Labe a kam odtéká?

-

-

8.otázka

Kde pramení řeka Morava a do které řeky se vlévá?

-

-

9.otázka

Počet krajů v ČR?

-

10.otázka

Napiš krajské město

Plzeňský-

Jihomoravský-

Vysočina-

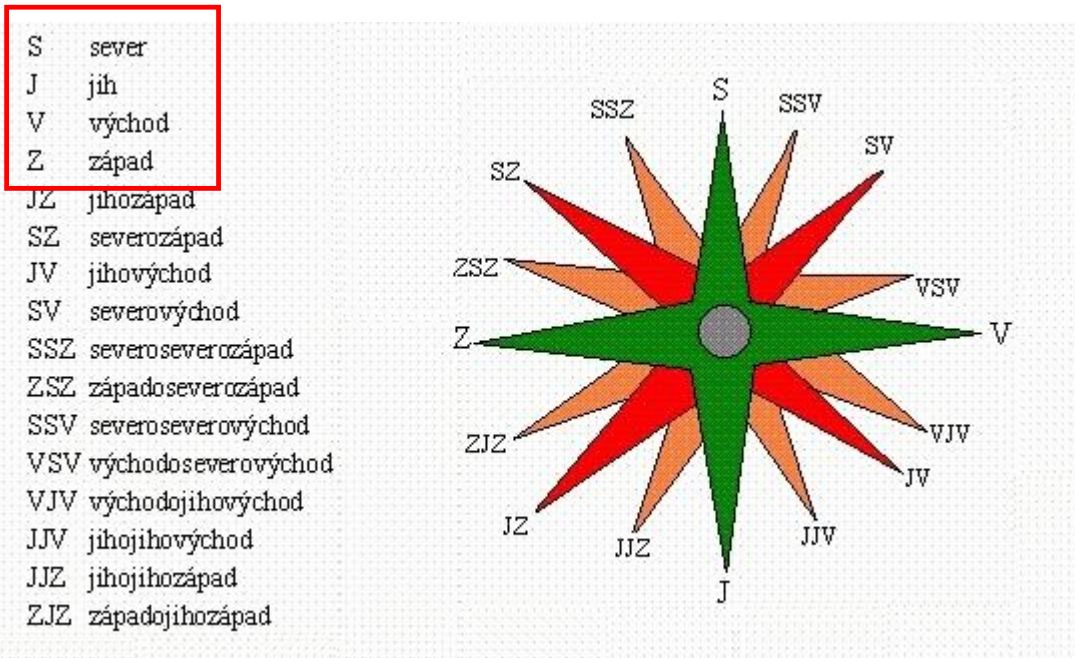
Středočeský-

Moravskoslezský-

Odpovědi

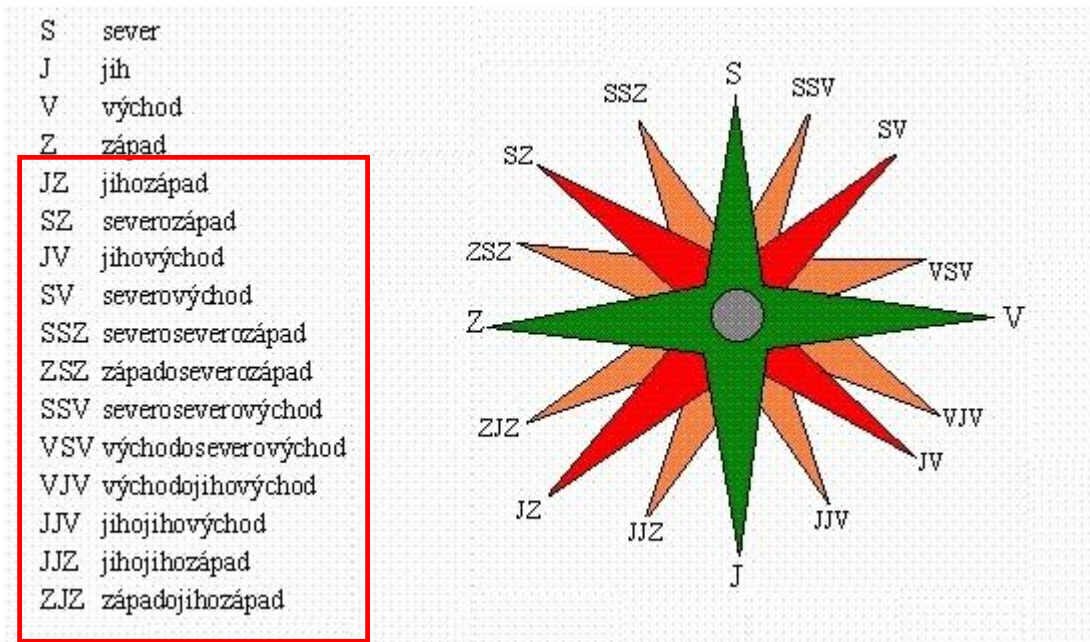
1. otázka

Hlavní světové strany



2.otázka

Vedlejší světové strany



3.otázka


Jaké je jméno naší země?

-Česká republika

4.otázka

Jméno našeho prezidenta

-Václav Klaus



5.otázka

Z koho se skládá vláda?

-ministři

6.otázka

Kde pramení řeka Vltava a do, které řeky se vlévá?

-Šumava, Pod Černou horou

-Labe



7.otázka

Kde pramení řeka Labe a kam odtéká?

-Krkonoše, Labská louka

-Severní moře



8.otázka

Kde pramení řeka Morava a do které řeky se vlévá?

-Jeseníky

- Dyje



9.otázka

Počet krajů v ČR?

-14



10.otázka

Napiš krajské město

Plzeňský-Plzeň

Jihomoravský-Brno

Vysočina-Jihlava

Středočeský-Praha

Moravskoslezský-Ostrava

