

# ČÍSLO 6 – seznámení s učivem /matematika 1.třída/

6

6

6

6

6

6

6

<b>Téma</b>	Sčítání, odčítání v prvním ročníku
<b>Anotace</b>	Materiál slouží jako příprava pro učitele a jako prezentace při úvodním seznámení žáků s učivem.
<b>Autor</b>	Mgr. Beata Forbergerová
<b>Jazyk</b>	čeština
<b>Očekávaný výstup</b>	Žák se seznámí s novým učivem na základě prezentace
<b>Speciální vzdělávací potřeby</b>	- žádné -
<b>Klíčová slova</b>	Číslo 6
<b>Druh učebního materiálu</b>	Prezentace Power Point
<b>Druh interaktivity</b>	Vzdělávání žáků prostřednictvím digitálních technologií .
<b>Cílová skupina</b>	Žák
<b>Stupeň a typ vzdělávání</b>	1. stupeň , 1. období
<b>Typická věková skupina</b>	6 -9 let
<b>Celková velikost</b>	292 kB

<http://office.microsoft.com/cs-cz/images/results.aspx?qu=sn%C4%9Bhul%C3%A1k&ex=1#ai:MC900239421> | mt:1 |

<http://office.microsoft.com/cs-cz/images/results.aspx?qu=ly%C5%BEa%C5%99i&ex=1&origin=FX010132103#ai:MC900232438> | mt:1 |

<http://office.microsoft.com/cs-cz/images/results.aspx?qu=obli%C4%8Dej&ex=1#ai:MC900424466> | mt:1 |

<http://office.microsoft.com/cs-cz/images/results.aspx?qu=srdce&ex=1#ai:MC900354052> | mt:1 |

<http://office.microsoft.com/cs-cz/images/results.aspx?qu=v%C3%ADt%C4%9Bz&ex=1#ai:MC900425818> | mt:1 |

<http://office.microsoft.com/cs-cz/images/results.aspx?qu=obli%C4%8Dej&ex=1#ai:MC900423860> | mt:1 |



6

6

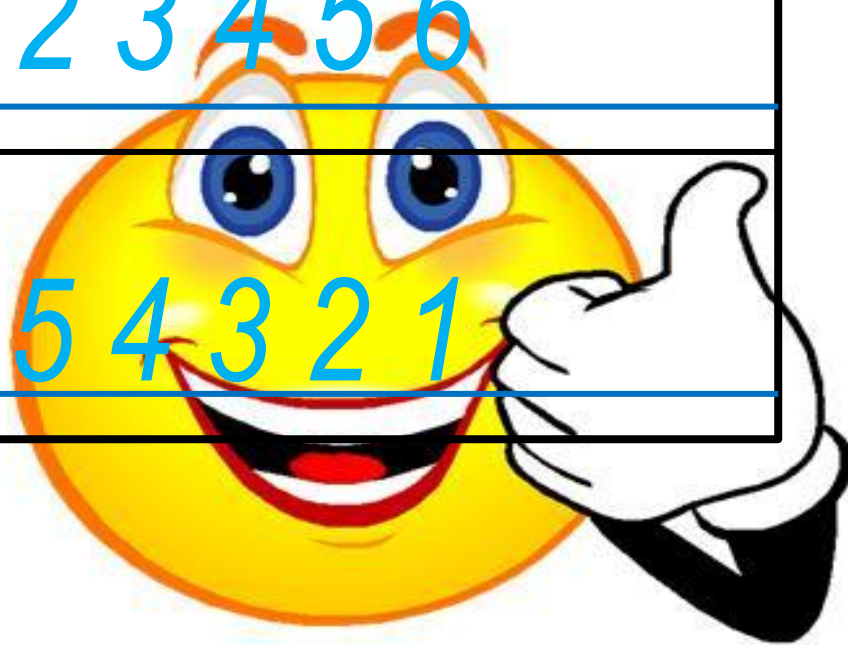
6







4 5 6 4 5 6 4 5 6 4 5 6

1 2 3 4 5 6 1 2 3 4 5 6

6 5 4 3 2 1 6 5 4 3 2 1



	6	$5 + 1$
	6	$3 + 3$
	6	$4 + 2$
	6	$2 + 4$

6

$$1 + 5$$

---

$$3 + 3$$

---

$$2 + 4$$

---

$$4 + 2$$

---

5

$$1 + 4$$

---

$$4 + 1$$

---

$$2 + 3$$

---

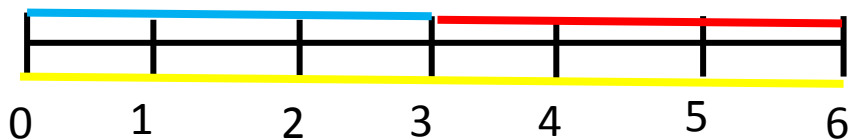
$$3 + 2$$

---

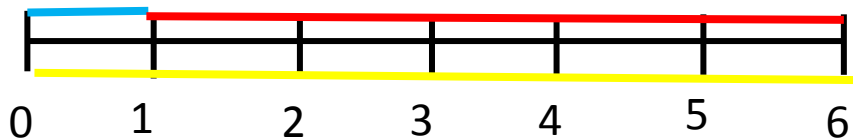




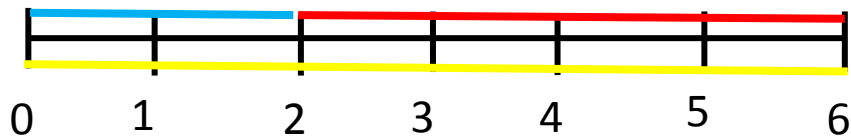
Tvoř příklady a počítej



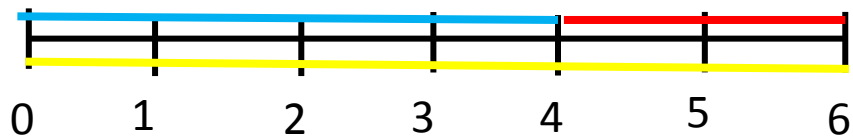
$$3 + 3 = 6$$



$$1 + 5 = 6$$



$$2 + 4 = 6$$



$$4 + 2 = 6$$