



INVESTICE DO ROZVOJE VZDĚLÁVÁNÍ

VY_32_INOVACE_08_08_AJ

Téma	My house – my castle
Anotace	Materiál slouží jako příprava pro učitele a jako prezentace při úvodním seznámení žáků s učivem – vazba There is/There are.
Autor	Mgr. Markéta Uhlířová
Jazyk	Angličtina, čeština
Očekávaný výstup	Žák se seznámí s probíraným učivem, na základě prezentace dokáže mluvit o věcech-kde se nacházejí a používat vazbu There is/ There are.
Speciální vzdělávací potřeby	- žádné -
Klíčová slova	pokoje v domě, předložky <i>na, v, pod, za</i> , vazba <i>There is/are</i>
Druh učebního materiálu	Prezentace Power Point
Druh interaktivity	Vzdělávání žáků prostřednictvím digitálních technologií .
Cílová skupina	Žák
Stupeň a typ vzdělávání	1. stupeň , 2. období
Typická věková skupina	10 – 12 let
Celková velikost	762 kB

ZDROJE:

<http://office.microsoft.com/cs-cz/images/results.aspx?ex=2&qu=dům#ai:MC900185972|mt:1|>

<http://office.microsoft.com/cs-cz/images/results.aspx?qu=lo%C5%BEnice&ctt=1#ai:MP900414048|mt:1,2|>

<http://office.microsoft.com/cs-cz/images/results.aspx?qu=koupelna&ctt=1#ai:MP900399685|mt:1,2|>

<http://office.microsoft.com/cs-cz/images/results.aspx?qu=ob%C3%BDvac%C3%AD%20pokoj&ctt=1#ai:MP900414060|mt:2|>

<http://office.microsoft.com/cs-cz/images/results.aspx?qu=kuchy%C5%88&ctt=1#ai:MP900431267|mt:2|>

<http://office.microsoft.com/cs-cz/images/results.aspx?qu=kuchy%C5%88&ctt=1#ai:MP900399688|mt:2|>

<http://office.microsoft.com/cs-cz/images/results.aspx?qu=pohovka&ctt=1#ai:MP900399932|mt:2|>

<http://office.microsoft.com/cs-cz/images/results.aspx?qu=postel&ctt=1#ai:MP900430623|mt:2|>

<http://office.microsoft.com/cs-cz/images/results.aspx?qu=krabice&ctt=1#ai:MP900400679|mt:2|>

<http://office.microsoft.com/cs-cz/images/results.aspx?qu=st%C5%AFI&ctt=1#ai:MP900402415|mt:2|>

<http://office.microsoft.com/cs-cz/images/results.aspx?qu=m%C3%AD%C4%8D&ctt=1#ai:MP900402856|mt:2|>

<http://office.microsoft.com/cs-cz/images/results.aspx?qu=ko%C4%8Dka&ctt=1#ai:MC900436255|mt:1|>

<http://office.microsoft.com/cs-cz/images/results.aspx?qu=kniha&ctt=1#ai:MC900290053|mt:1|>

<http://office.microsoft.com/cs-cz/images/results.aspx?qu=%C5%BEidle&ctt=1#ai:MC900215146|mt:1|>

MY HOUSE – MY CASTLE

- ✘ Říkej, co se kolem tebe nachází.
- ✘ Př: There is a book.
- ✘ There is a ...
- ✘ There isn't a ...
- ✘ There are ...
- ✘ There aren't ...




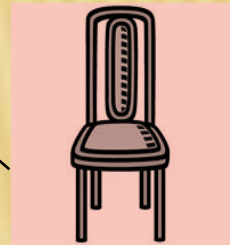


There is a ...



Předložky: on, in, under, behind.

Říkej, co se kde nachází.

There is a ...



PŘEDLOŽKY: ON, IN, UNDER, BEHIND

Nakresli do sešitu:

1. There is a dog **on** the sofa.
2. There is a ball **in** the box.
3. There is a book **under** the chair.
4. There is a chair **behind** the table.