

Halloween

Anotace

Téma	Halloween
Popis	Pracovní list – zaměřený především na čtení s porozuměním, lze využít ke slohového výcviku- vyprávění, popis, k rozvoji fantazie žáků, propojení s VV. Lze s ním pracovat 1- 2 dvě vyučovací hodiny, případně využít jeho část k domácímu zpracování.
Autor	Mgr. Hana Flajšingerová
Jazyk	čeština
Očekávaný výstup	Vypracovaný PL.
Speciální vzdělávací potřeby	- žádné -
Klíčová slova	Halloween, bál, čarodějnice, upíři, mumijáci, vlkodlak, jídelníček, sloveso.
Druh učebního materiálu	Pracovní list
Druh interaktivity	Aktivita.
Cílová skupina	Žák 2.ročníku
Stupeň a typ vzdělávání	1.stupeň , 1. období
Typická věková skupina	Žák 2.ročníku
Celková velikost	107 kB

Obrázky jsou dostupné pod těmito licencemi a na těchto stránkách:

<http://officeimg.vo.msecnd.net/en-us/images/MR900397284.jpg>

<http://officeimg.vo.msecnd.net/en-us/images/MH900359269.jpg>

<http://officeimg.vo.msecnd.net/en-us/images/MB900250591.jpg>

<http://officeimg.vo.msecnd.net/en-us/images/MB900213482.gif>

Netopýr:.....




Čarodějnice Johana navštívila netopýří bál.

Tančilo se na starém hradě Kostrči.

Rejdili zde netopýři, čarodějnice, upíři a mumijáci. Všude poletovaly čarodějnické sovy, pod stolem spali kocouři.

Po dvoře běhali vlkodlaci a čekali na žrádlo. Všude svítila krásná výzdoba ze svíček a dýní.

(*Podtrhni slovesa).



Jméno hradu




(Bublinu vybarvi žlutě.)

Kdo všechno byl na bále a na dvoře?

Na nikoho nezapomeň!

(Bublinu vybarvi světlou zelenou.)

.....
.....
.....
.....
.....
.....
.....
.....



Domaluj podle návodu:

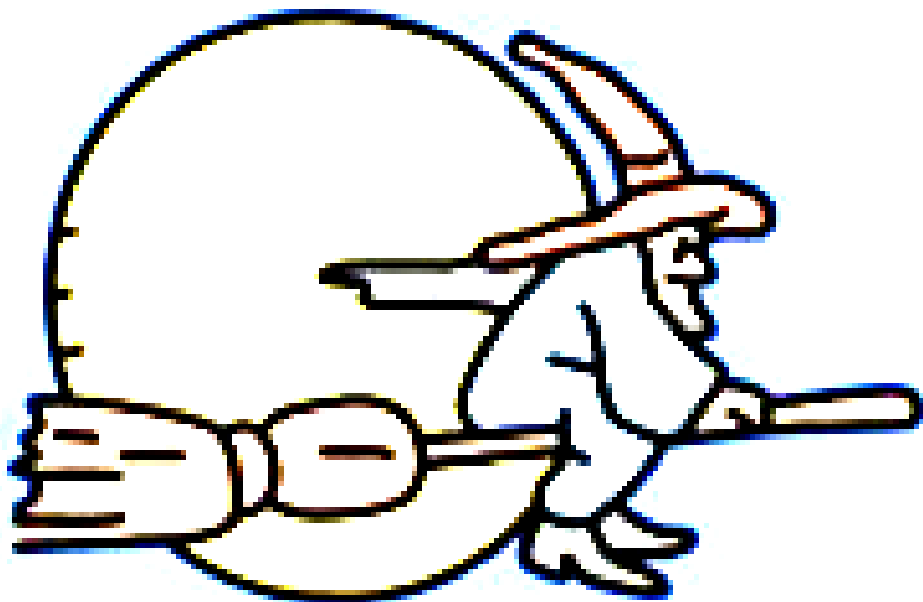
Johana měla oranžový klobouk se zelenou stuhou.

Oblékla si fialový plášť a červenou šálu.

Obula si žluté boty.

Vzala si na cestu sváteční pruhované koště.

Na cestu jí modře svítil měsíc.



Vymysli strašidelný jídelníček:

Předkrm:.....

Polévka:.....

Hlavní chod:.....

Dezert:

Namaluj obrázek (hrad, bál, jídlo nebo strašidlo):

Popiš, co to je:

*Jaká může být čarodějnice?

.....



ŘEŠENÍ:

Netopýr: **Jméno žáka**



Čarodějnice Johana navštívila netopýří bál.

Tančilo se na starém hradě Kostrči.

Rejdili zde netopýři, čarodějnice, upíři a mumijáci. Všude poletovaly čarodějnické sovy, pod stolem spali kocouři.

Po dvoře běhali vlkodlaci a čekali na žrádlo. Všude svítila krásná výzdoba ze svíček a dýní.

(*Podtrhni slovesa).






Jméno hradu

(Bublinu vybarvi žlutě.)

Kdo všechno byl na bále a na dvoře?

Na nikoho nezapomeň!

(Bublinu vybarvi světlou zelenou.)



Domaluj podle návodu:

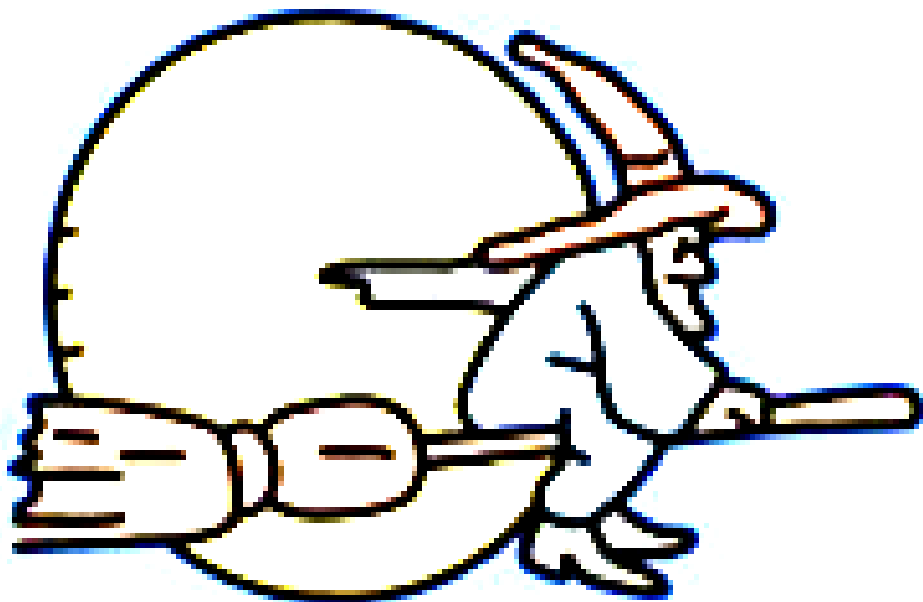
Johana měla oranžový klobouk se zelenou stuhou.

Oblékla si fialový plášť a červenou šálu.

Obula si žluté boty.

Vzala si na cestu sváteční pruhované koště.

Na cestu jí modře svítil měsíc.



Vymysli strašidelný jídelníček: (např.)

Předkrm: **Salát z hadích ocásků.**

Polévka: **Polévka z muřích nožek s nudlemi.**

Hlavní chod: **Uzené maso s muchomůrkou zelenou.**

Dezert: **Pavoučí koláčky plněné mušími křídélky.**

Namaluj obrázek (hrad, bál, jídlo nebo strašidlo):

Popiš, co to je:

*Jaká může být čarodějnice?

Zlá, hodná, škaredá, stará, veselá, rozpustilá.....

