



VY_32_INOVACE_14_09_ČJ

Knoflík

Anotace

Téma	Knoflík - Kvak a Žbluňk
Popis	Pracovní list – žák se v rámci prvního čtení učí pracovat s pracovním listem, učí se číst s porozuměním, hledat odpovědi na otázky a úkoly v přečteném textu. Úkol s * je pro rychlé žáky, je však splnitelný pro všechny a je spíše motivační. Propojení s VV.
Autor	Mgr. Hana Flajšingerová
Jazyk	čeština
Očekávaný výstup	Žák pracuje s textem, odpovídá na otázky související s textem, plní úkoly dole zadání na PL – zpočátku pod vedením vyučujícího.
Speciální vzdělávací potřeby	- žádné -
Klíčová slova	Knoflík, doplňovat.
Druh učebního materiálu	Pracovní list
Druh interaktivity	Aktivita.
Cílová skupina	Žák 2.ročníku
Stupeň a typ vzdělávání	1. stupeň , 1. období
Typická věková skupina	Žák 2.ročníku
Celková velikost	101 kB

Zdroj:

LOBEL, A. *Kvak a Žbluňk jsou kamarádi.* 2. vydání Praha: Albatros

Obrázky jsou dostupné pod těmito licencemi a na těchto stránkách:

<http://www.detskeomalovanky.cz/wp-content/zaba6-300x225.gif>

<http://officeimg.vo.msecnd.net/en-us/images/MR900356105.jpg>

<http://officeimg.vo.msecnd.net/en-us/images/MH900279154.jpg>



Žabka, žabák:.....

Ahoj žáby a žabáci!


Dnes nás oba pořádně bolí nohy, protože jsme se hodně naběhali. A víte proč?

Přece proto, že jsme hledali Jééé!

A to my Vám raději neřekneme, co!

Vy si to zkuste vyluštit v naší žabí křížovce.

Kvak a Žbluňk

1.								1. Pták, který snáší vejce do cizího hnízda.
2.								2. Na obrázku jsou dva  .
3.								3. Slova, která říkají, co kdo dělá jsou...
		4.						4. Jméno mravence z knížky O.Sekory je..
5.								5. Kamarád tohoto mravence, Brouk...
		6.						6. Maxipes se jmenuje
		7.						7. Opak slova „ZAČÁTEK“

Kvak a Žbluňk hledali



A nyní zkus správně doplňovat!

Knoflík z kabátku ztratil..... (Kdo?)

Žabáci našli spoustu knoflíků.

První knoflík našli v trávě a byl..... (Jaký?)

Druhý knoflík našel (Kdo?) Měl jen dírky.

Třetí knoflík našli na tmavé cestičce. Ale byl..... (Jaký?)

Čtvrtý knoflík byl čtverhranný. Našel ho.....(Kdo?)

Poslední, tenký knoflík našli žabáci v(Kde?)

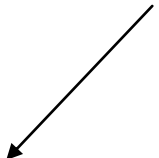

Podařilo se najít Žbluňkův knoflík?

Jestliže ano, napiš, kdo a kde ho našel. (Celou větou).

.....

.....

Nejtěžší úkol na konec! Namaluj:
Knoflíky, které žabáci našli.(Je jich pět).



Žbluňkův knoflík.....

(Jaký byl? Vyber a špatné škrtni!)

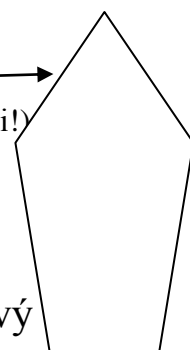
Malý – velký

Černý – bílý

Tlustý – tenký

Dvoudírkový-čtyřdírkový

Kulatý - čtverhranný



ŘEŠENÍ:

1.	K	U	K	A	Č	K	A
2.	S	L	O	N	I		
3.	S	L	O	V	E	S	A
		4.	F	E	R	D	A
5.	P	Y	T	L	Í	K	
		6.	F	Í	K		
		7.	K	O	N	E	C

Kvak a Žbluňk hledali **knoflík**.



A nyní zkus správně doplňovat!

Knoflík z kabátku ztratil **ŽBLUŇK** (Kdo?)

Žabáci našli spoustu knoflíků.

První knoflík našli v trávě a byl **černý**. (Jaký?)

Druhý knoflík našel **vrabec**. (Kdo?) Měl jen **dvě** dírky.

Třetí knoflík našli na tmavé cestičce. Ale byl **malý**. (Jaký?)

Čtvrtý knoflík byl čtverhranný. Našel ho **mýval**. (Kdo?)

Poslední, tenký knoflík našli žabáci v **bahně**. (Kde?)

Podarilo se najít Žbluňkův knoflík?

Jestliže ano, napiš, kdo a kde ho našel. (Celou větou).

Žbluňk našel svůj knoflík ve svém domečku.

Žbluňkův knoflík. (Jaký byl? Vyber a špatné škrtni!)

Malý — **velký**

Černý — **bílý**

Tlustý — tenký

Dvoudírkový — **čtyřdírkový**

Kulatý - čtverhranný